

【平成29年6月定例会アンケート結果】

1 実施議会

平成29年6月定例会

2 実施日

平成29年 6月12日(月) 一般質問

平成29年 6月13日(火) 一般質問

平成29年 6月14日(水) 一般質問

3 実施方法

対象：傍聴者

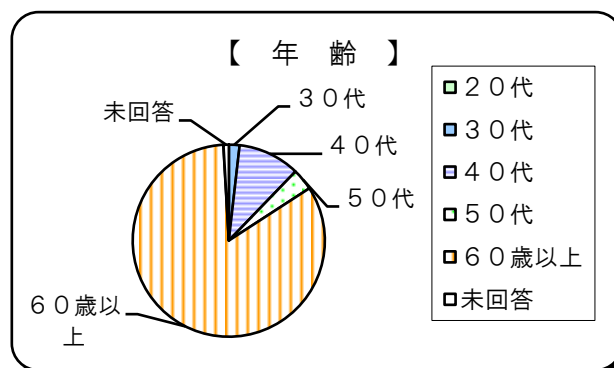
配付と回収：用紙を入場時に渡し、記入、帰る際に回収

4 アンケート数及び結果

月日	傍聴者数	回収件数	回収率
6月12日(月)	135	92	68.1%
6月13日(火)	165	116	70.3%
6月14日(水)	25	13	52.0%
計	325	221	68.0%

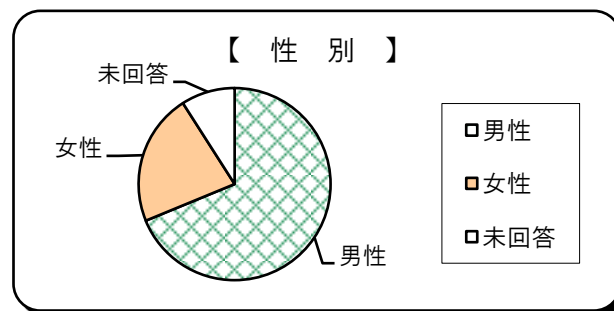
問1-1 あなたの年齢は？

選択項目	人数	比率
20歳未満	0	0.0%
20代	0	0.0%
30代	4	1.8%
40代	23	10.4%
50代	8	3.6%
60歳以上	184	83.3%
未回答	2	0.9%
計	221	100.0%



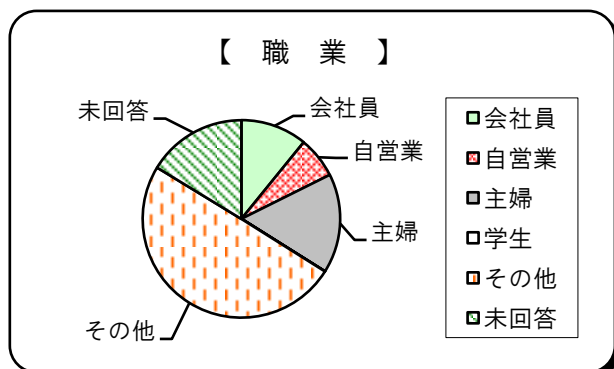
問1-2 あなたの性別は？

選択項目	人数	比率
男性	152	68.8%
女性	49	22.2%
未回答	20	9.0%
計	221	100.0%



問1-3 あなたの職業は？

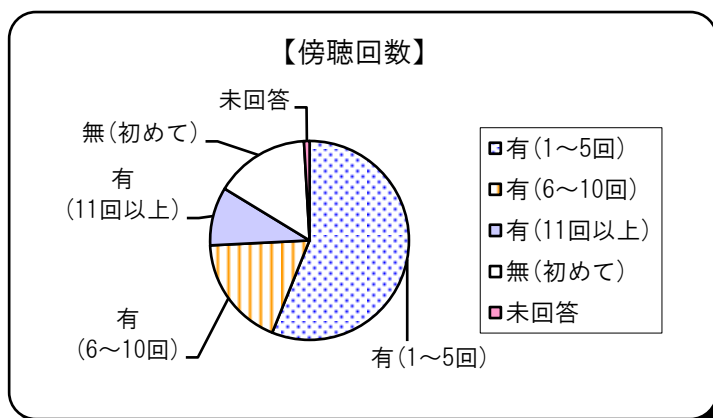
選択項目	人数	比率
会社員	24	10.9%
自営業	15	6.8%
主婦	36	16.3%
学生	0	0.0%
その他	110	49.8%
未回答	36	16.3%
計	221	100.0%



※その他⇒農業、民生児童委員、パート

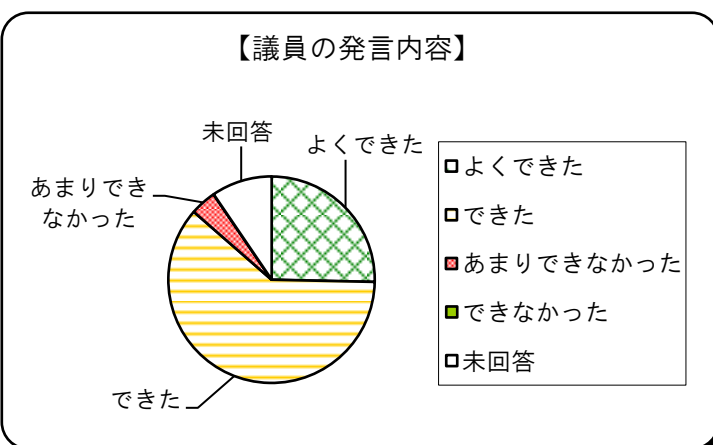
問2 議会を傍聴したことは？

選択項目	人数	比率
有(1~5回)	124	56.1%
有(6~10回)	40	18.1%
有(11回以上)	21	9.5%
無(初めて)	34	15.4%
未回答	2	0.9%
計	221	100.0%



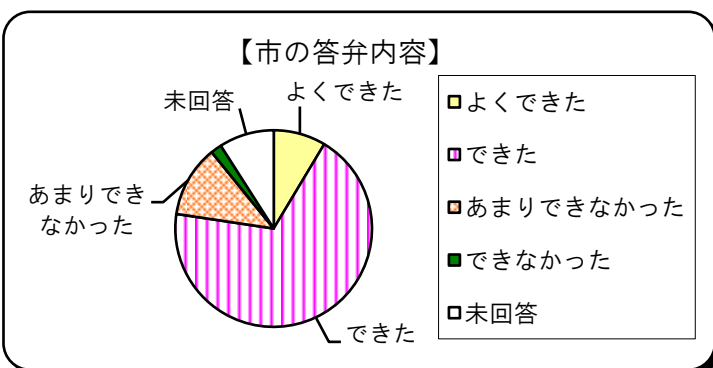
問3 議員の発言内容に対する理解度は？

選択項目	人数	比率
よくできた	56	25.3%
できた	135	61.1%
あまりできなかった	9	4.1%
できなかった	0	0.0%
未回答	21	9.5%
計	221	100.0%



問4 市の答弁内容に対する理解度は？

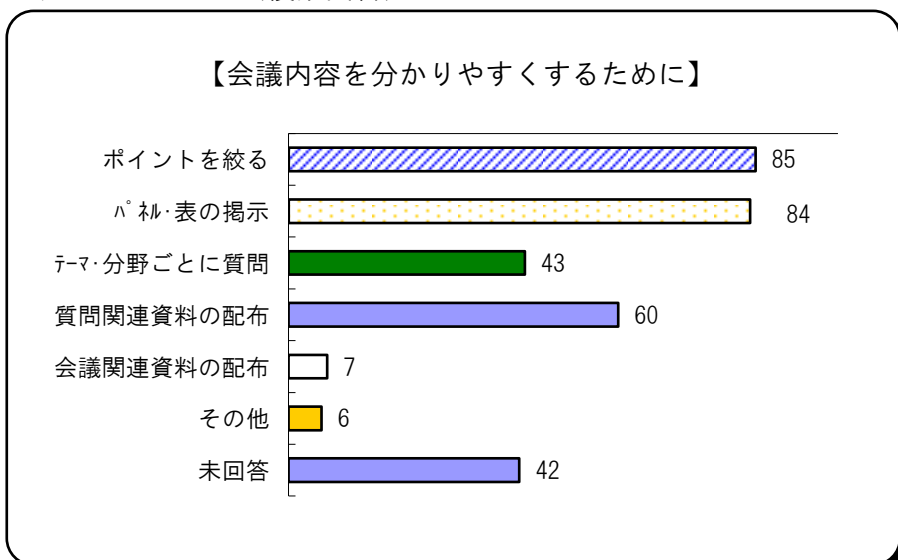
選択項目	人数	比率
よくできた	19	8.6%
できた	152	68.8%
あまりできなかった	26	11.8%
できなかった	4	1.8%
未回答	20	9.0%
計	221	100.0%



問5 会議内容を分かりやすくするためには？（複数回答）

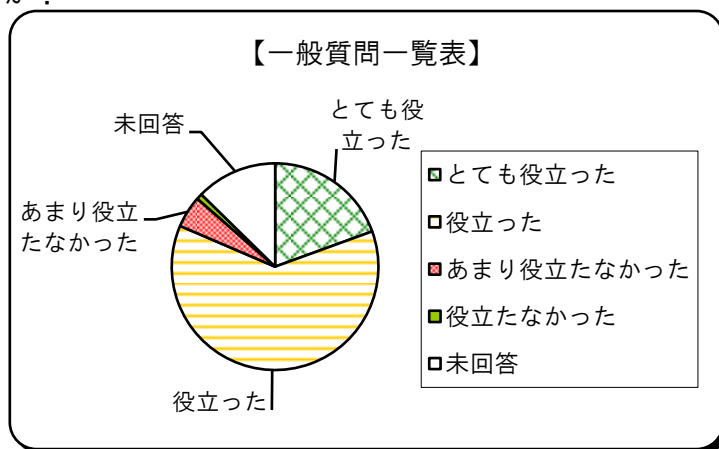
選択項目	回答数
ポイントを絞る	85
パル・表の掲示	84
テーマ分野ごとに質問	43
質問関連資料の配布	60
会議関連資料の配布	7
その他	6
未回答	42
計	327

※その他⇒はつきり発音する など



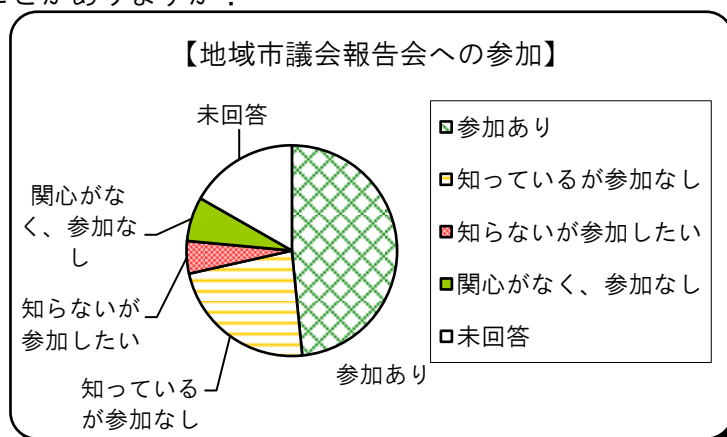
問6-1 一般質問一覧表は役立ちましたか？

選択項目	人数	比率
とても役立った	43	19.5%
役立った	137	62.0%
あまり役立たなかった	11	5.0%
役立たなかった	2	0.9%
未回答	28	12.7%
計	221	100.0%



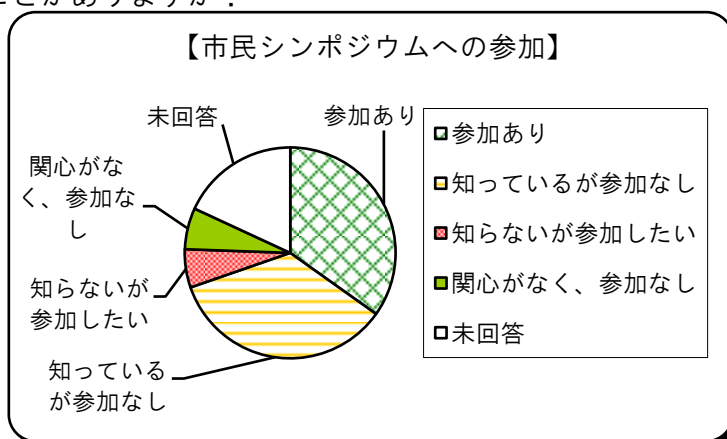
問7-1 地域市議会報告会に参加したことがありますか？

選択項目	人数	比率
参加あり	107	48.4%
知っているが参加なし	51	23.1%
知らないが参加したい	11	5.0%
関心がなく、参加なし	15	6.8%
未回答	37	16.7%
計	221	100.0%



問7-2 市民シンポジウムに参加したことがありますか？

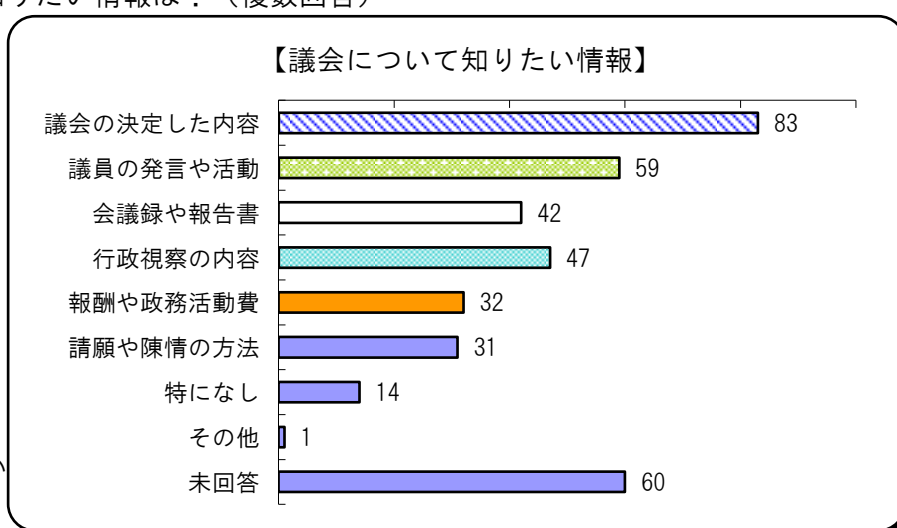
選択項目	人数	比率
参加あり	77	34.8%
知っているが参加なし	77	34.8%
知らないが参加したい	13	5.9%
関心がなく、参加なし	14	6.3%
未回答	40	18.1%
計	221	100.0%



問8 今後、議会について知りたい情報は？（複数回答）

選択項目	回答数
議会の決定した内容	83
議員の発言や活動	59
会議録や報告書	42
行政視察の内容	47
報酬や政務活動費	32
請願や陳情の方法	31
特になし	14
その他	1
未回答	60
計	369

※その他⇒議論を通じて、市の政策決定過程を知りたい



問9 こんなことご存知でしたか？(複数回答)

選択項目	回答数	周知率
議会だより	152	68.8%
ホームページ	64	29.0%
生中継	84	38.0%
再放送	58	26.2%
会議録	16	7.2%
その他	5	2.3%
未回答	52	23.5%
計	379	—

※その他⇒SNS など

