

## 【平成29年12月定例会アンケート結果】

## 1 実施議会

平成29年12月定例会

## 2 実施日

平成29年12月 4日(月) 一般質問

平成29年12月 5日(火) 一般質問

平成29年12月 6日(水) 一般質問

## 3 実施方法

対象：傍聴者

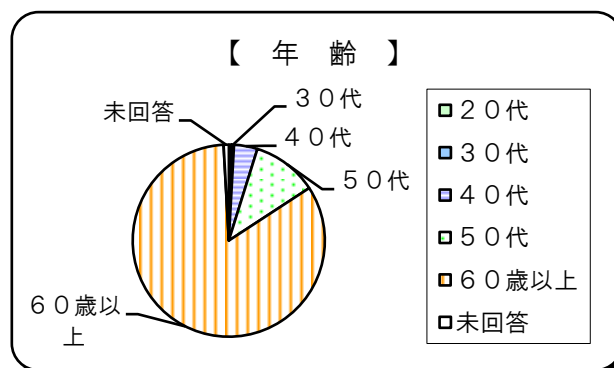
配付と回収：用紙を入場時に渡し、記入、帰る際に回収

## 4 アンケート数及び結果

月日	傍聴者数	回収件数	回収率
12月 4日(月)	127	94	74.0%
12月 5日(火)	63	38	60.3%
12月 6日(水)	128	96	75.0%
計	318	228	71.7%

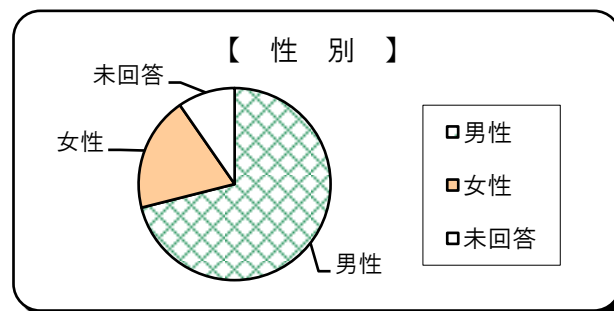
## 問1-1 あなたの年齢は？

選択項目	人数	比率
20歳未満	1	0.4%
20代	0	0.0%
30代	1	0.4%
40代	9	3.9%
50代	25	11.0%
60歳以上	190	83.3%
未回答	2	0.9%
計	228	100.0%



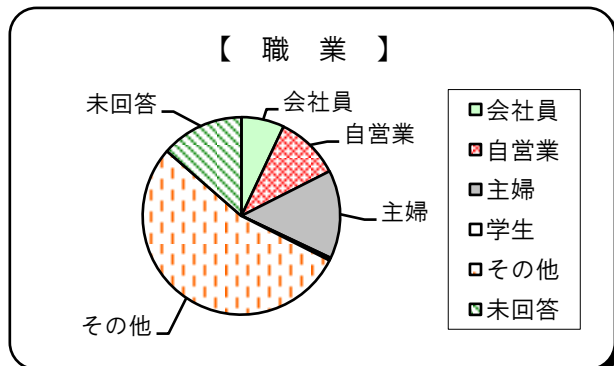
## 問1-2 あなたの性別は？

選択項目	人数	比率
男性	162	71.1%
女性	44	19.3%
未回答	22	9.6%
計	228	100.0%



## 問1-3 あなたの職業は？


選択項目	人数	比率
会社員	16	7.0%
自営業	24	10.5%
主婦	33	14.5%
学生	1	0.4%
その他	123	53.9%
未回答	31	13.6%
計	228	100.0%



※その他⇒農業、パート、学校講師 など

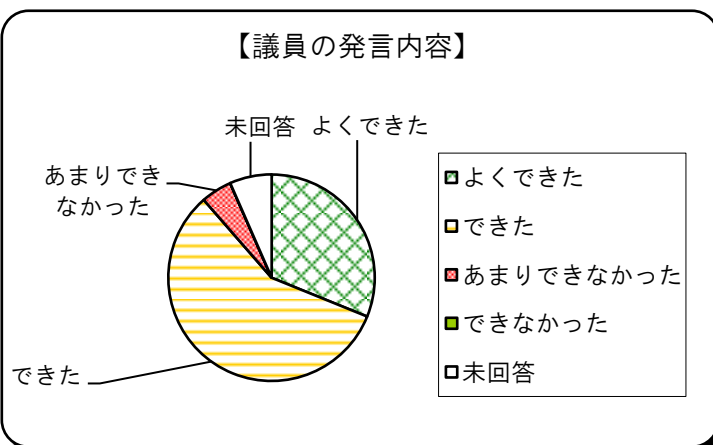
問2 議会を傍聴したことは？

選択項目	人数	比率
有(1~5回)	107	46.9%
有(6~10回)	61	26.8%
有(11回以上)	26	11.4%
無(初めて)	34	14.9%
未回答	0	0.0%
計	228	100.0%



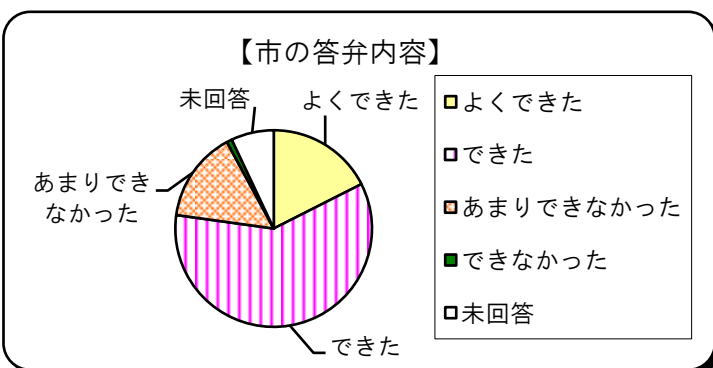
問3 議員の発言内容に対する理解度は？

選択項目	人数	比率
よくできた	71	31.1%
できた	131	57.5%
あまりできなかった	11	4.8%
できなかった	0	0.0%
未回答	15	6.6%
計	228	100.0%



問4 市の答弁内容に対する理解度は？

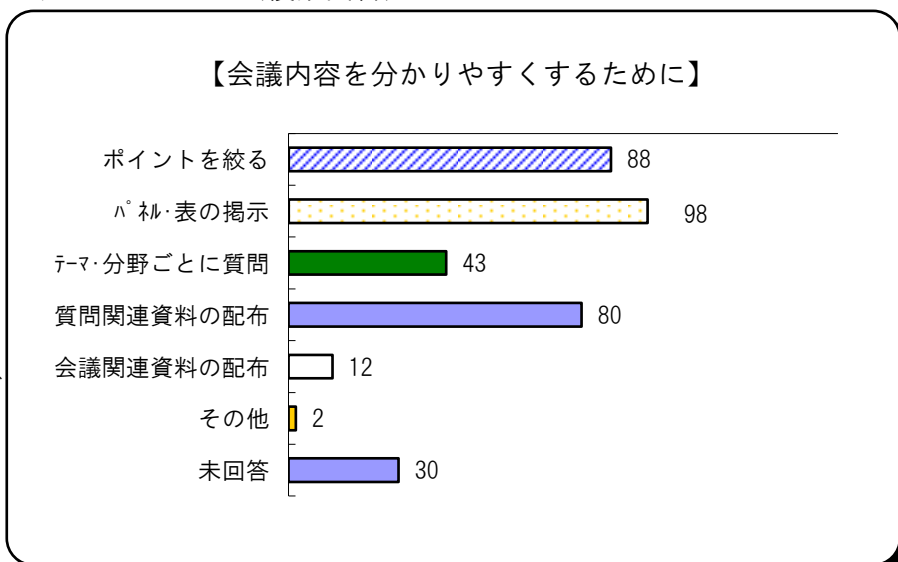
選択項目	人数	比率
よくできた	40	17.5%
できた	136	59.6%
あまりできなかった	34	14.9%
できなかった	2	0.9%
未回答	16	7.0%
計	228	100.0%



問5 会議内容を分かりやすくするためには？（複数回答）

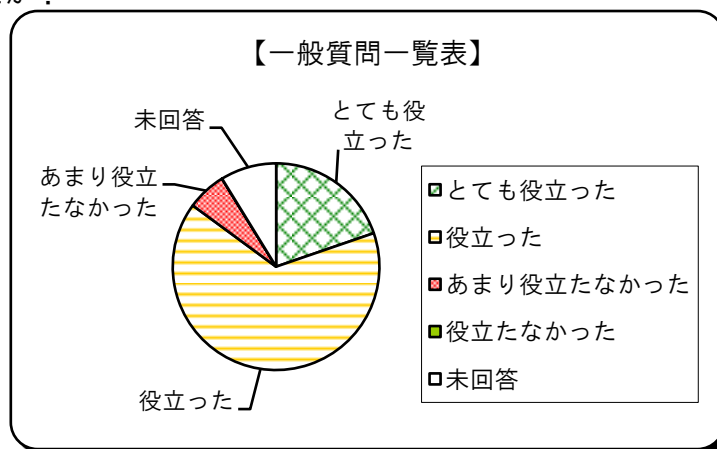
選択項目	回答数
ポイントを絞る	88
パ・礼・表の掲示	98
テーマ分野ごとに質問	43
質問関連資料の配布	80
会議関連資料の配布	12
その他	2
未回答	30
計	353

※その他⇒グラフの表示、  
 詳細説明資料作成 など



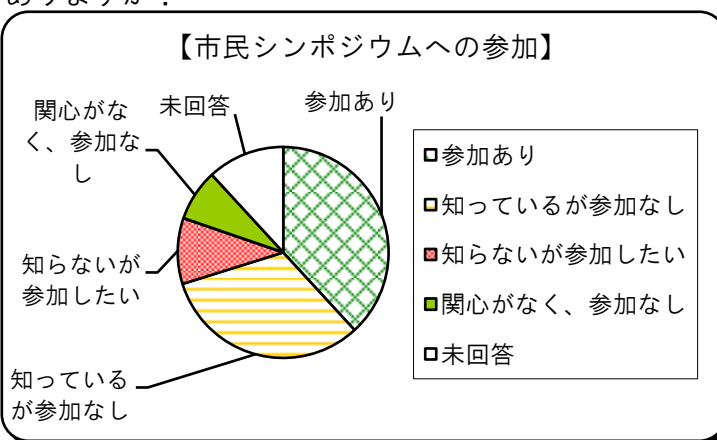
問6-1 一般質問一覧表は役立ちましたか？

選択項目	人数	比率
とても役立った	45	19.7%
役立った	149	65.4%
あまり役立たなかった	14	6.1%
役立たなかった	0	0.0%
未回答	20	8.8%
計	228	100.0%



問7 市民シンポジウムに参加したことがありますか？

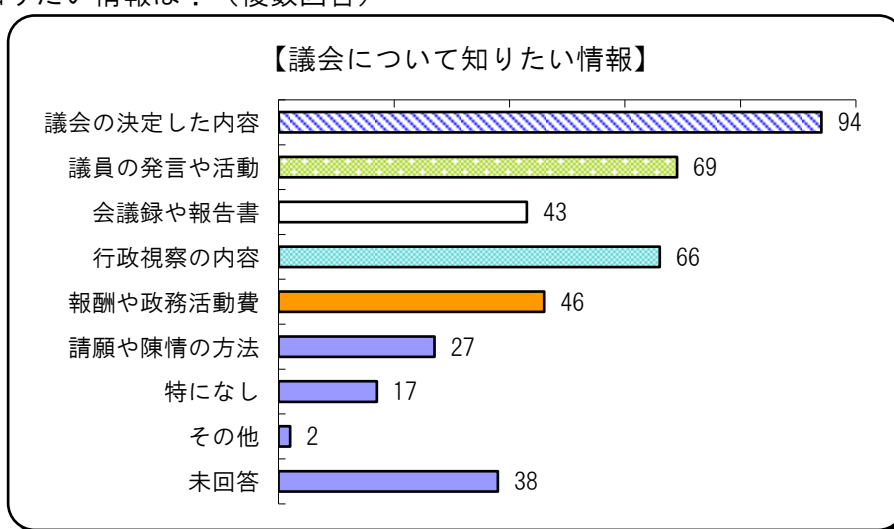
選択項目	人数	比率
参加あり	87	38.2%
知っているが参加なし	73	32.0%
知らないが参加したい	23	10.1%
関心がなく、参加なし	18	7.9%
未回答	27	11.8%
計	228	100.0%



問8 今後、議会について知りたい情報は？（複数回答）

選択項目	回答数
議会の決定した内容	94
議員の発言や活動	69
会議録や報告書	43
行政視察の内容	66
報酬や政務活動費	46
請願や陳情の方法	27
特になし	17
その他	2
未回答	38
計	402

※その他⇒可決された議案の経過情報 など



問9 こんなことご存知でしたか？（複数回答）

選択項目	回答数	周知率
議会だより	168	73.7%
ホームページ	74	32.5%
生中継	85	37.3%
再放送	68	29.8%
会議録	21	9.2%
その他	6	2.6%
未回答	35	15.4%
計	422	—

※その他⇒自治区内の集合報告 など

