

【平成30年6月定例会アンケート結果】

1 実施議会

平成30年6月定例会

2 実施日

平成30年 6月11日(月) 一般質問

平成30年 6月12日(火) 一般質問

平成30年 6月13日(水) 一般質問

3 実施方法

対象：傍聴者

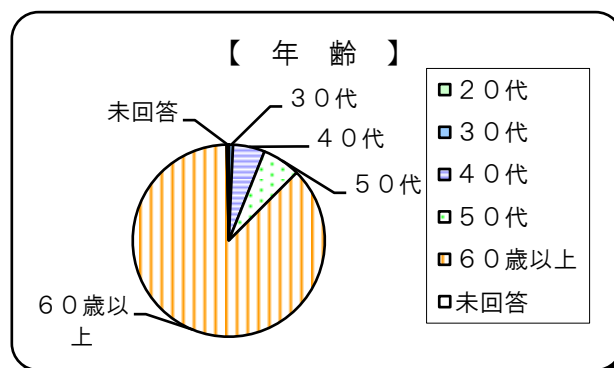
配付と回収：用紙を入場時に渡し、記入、帰る際に回収

4 アンケート数及び結果

月日	傍聴者数	回収件数	回収率
6月11日(月)	233	153	65.7%
6月12日(火)	85	63	74.1%
6月13日(水)	93	64	68.8%
計	411	280	68.1%

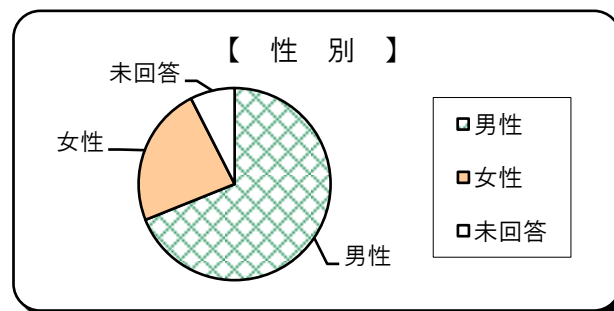
問1-1 あなたの年齢は？

選択項目	人数	比率
20歳未満	0	0.0%
20代	0	0.0%
30代	2	0.7%
40代	15	5.4%
50代	18	6.4%
60歳以上	244	87.1%
未回答	1	0.4%
計	280	100.0%



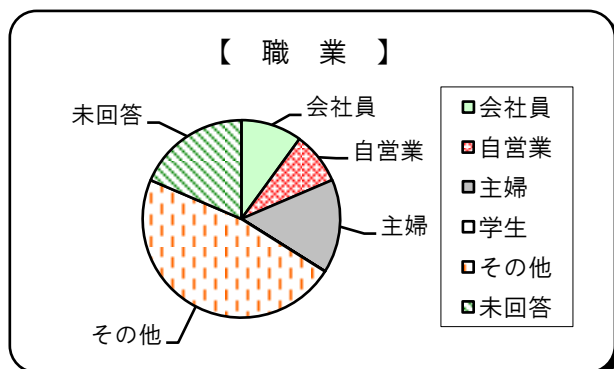
問1-2 あなたの性別は？

選択項目	人数	比率
男性	193	68.9%
女性	66	23.6%
未回答	21	7.5%
計	280	100.0%



問1-3 あなたの職業は？

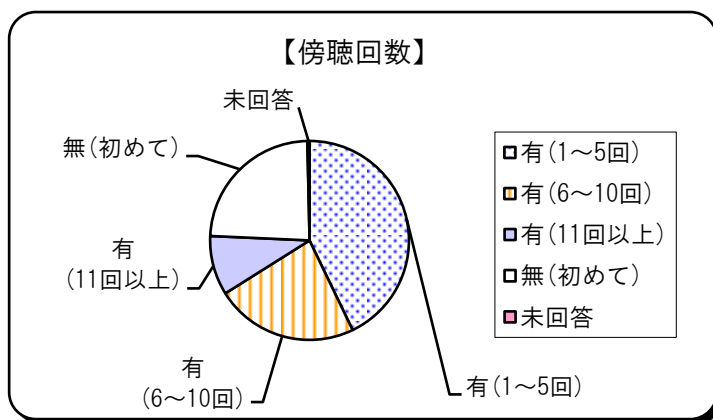
選択項目	人数	比率
会社員	28	10.0%
自営業	24	8.6%
主婦	43	15.4%
学生	0	0.0%
その他	133	47.5%
未回答	52	18.6%
計	280	100.0%



※その他⇒農業、パート など

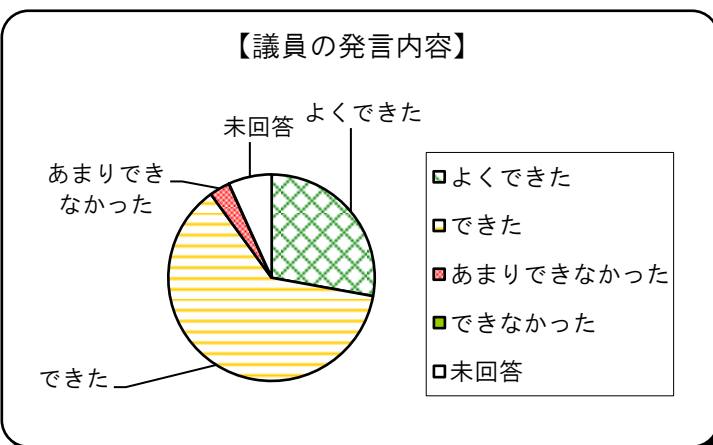
問2 議会を傍聴したことは？

選択項目	人数	比率
有(1~5回)	120	42.9%
有(6~10回)	65	23.2%
有(11回以上)	27	9.6%
無(初めて)	67	23.9%
未回答	1	0.4%
計	280	100.0%



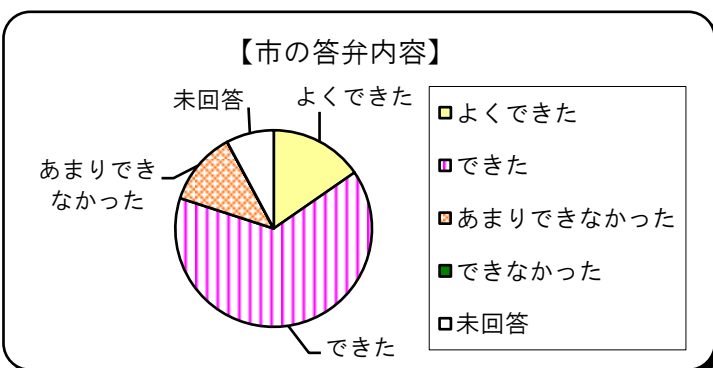
問3 議員の発言内容に対する理解度は？

選択項目	人数	比率
よくできた	78	27.9%
できた	174	62.1%
あまりできなかった	9	3.2%
できなかった	0	0.0%
未回答	19	6.8%
計	280	100.0%



問4 市の答弁内容に対する理解度は？

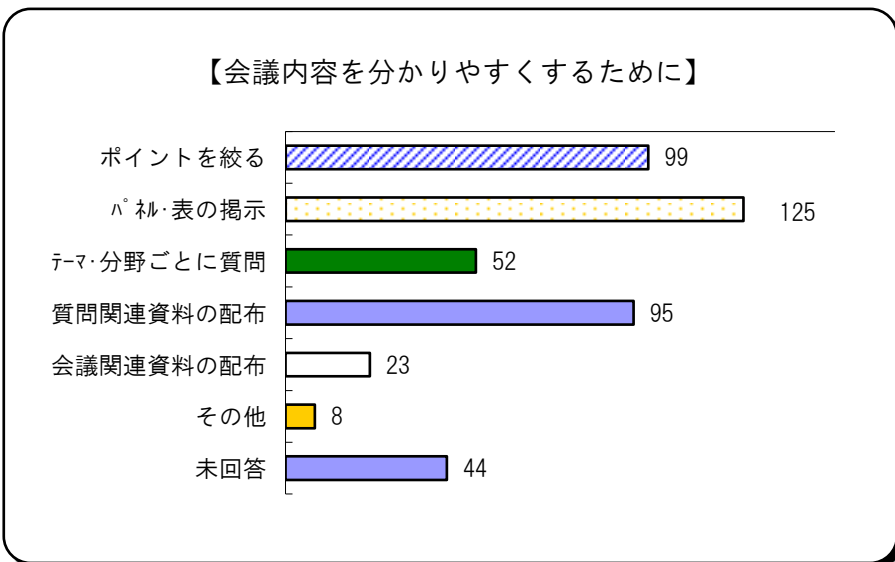
選択項目	人数	比率
よくできた	43	15.4%
できた	181	64.6%
あまりできなかった	34	12.1%
できなかった	0	0.0%
未回答	22	7.9%
計	280	100.0%



問5 会議内容を分かりやすくするためには？（複数回答）

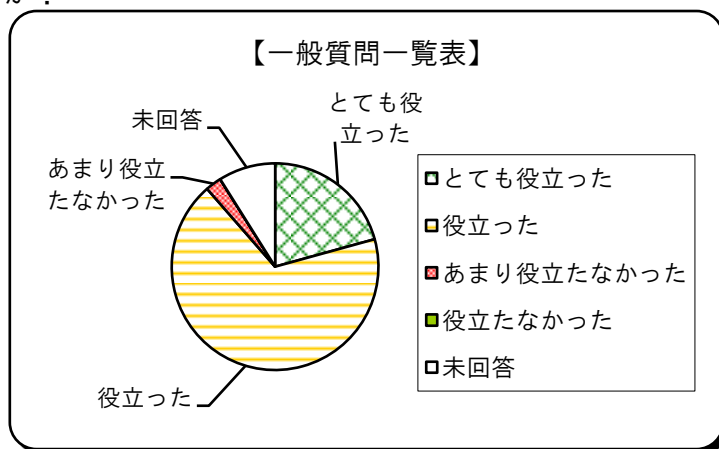
選択項目	回答数
ポイントを絞る	99
パル・表の掲示	125
テーマ分野ごとに質問	52
質問関連資料の配布	95
会議関連資料の配布	23
その他	8
未回答	44
計	446

※その他⇒データの表示、
答弁をゆっくりするなど



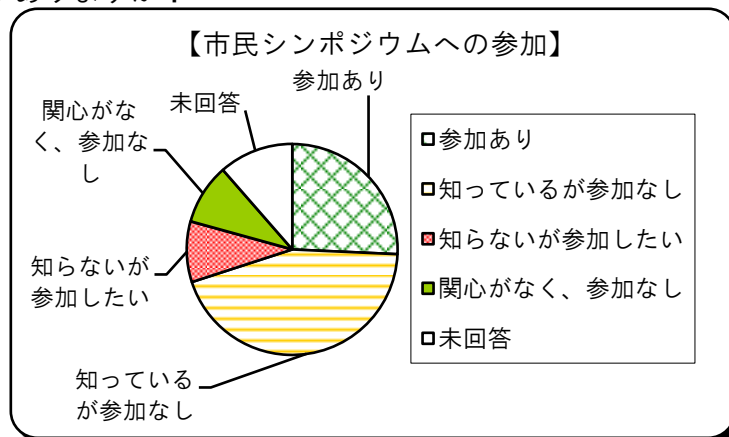
問6-1 一般質問一覧表は役立ちましたか？

選択項目	人数	比率
とても役立った	58	20.7%
役立った	190	67.9%
あまり役立たなかった	7	2.5%
役立たなかった	0	0.0%
未回答	25	8.9%
計	280	100.0%



問7 市民シンポジウムに参加したことがありますか？

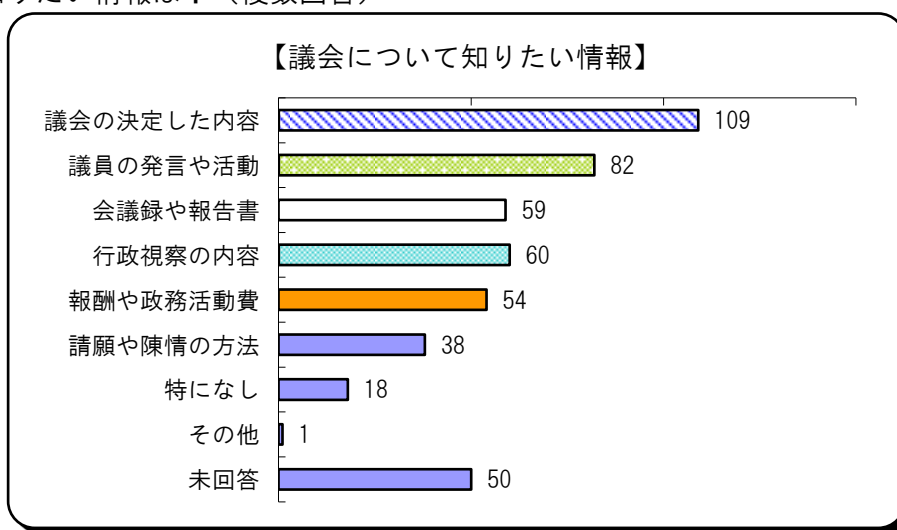
選択項目	人数	比率
参加あり	72	25.7%
知っているが参加なし	124	44.3%
知らないが参加したい	26	9.3%
関心がなく、参加なし	26	9.3%
未回答	32	11.4%
計	280	100.0%



問8 今後、議会について知りたい情報は？（複数回答）

選択項目	回答数
議会の決定した内容	109
議員の発言や活動	82
会議録や報告書	59
行政視察の内容	60
報酬や政務活動費	54
請願や陳情の方法	38
特になし	18
その他	1
未回答	50
計	471

※その他⇒行政視察内容が生かされているか など



問9 こんなことご存知でしたか？（複数回答）

選択項目	回答数	周知率
議会だより	222	79.3%
ホームページ	100	35.7%
生中継	100	35.7%
再放送	71	25.4%
会議録	20	7.1%
その他	0	0.0%
未回答	41	14.6%
計	513	—

