

【平成30年9月定例会アンケート結果】

1 実施議会

平成30年9月定例会

2 実施日

平成30年9月 3日(月) 一般質問

平成30年9月 5日(水) 一般質問

平成30年9月 6日(木) 一般質問

3 実施方法

対象：傍聴者

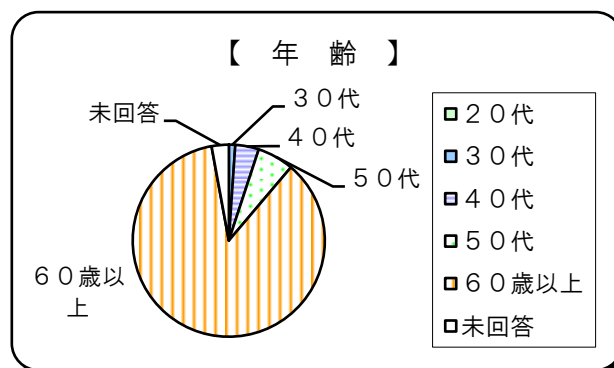
配付と回収：用紙を入場時に渡し、記入、帰る際に回収

4 アンケート数及び結果

月日	傍聴者数	回収件数	回収率
9月 3日(月)	161	119	73.9%
9月 5日(水)	140	109	77.9%
9月 6日(木)	91	49	53.8%
計	392	277	70.7%

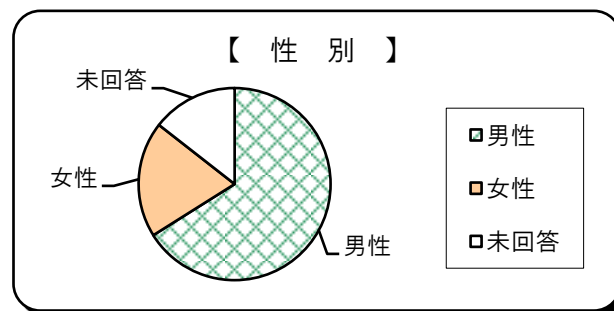
問1-1 あなたの年齢は？

選択項目	人数	比率
20歳未満	0	0.0%
20代	0	0.0%
30代	3	1.1%
40代	11	4.0%
50代	17	6.1%
60歳以上	238	85.9%
未回答	8	2.9%
計	277	100.0%



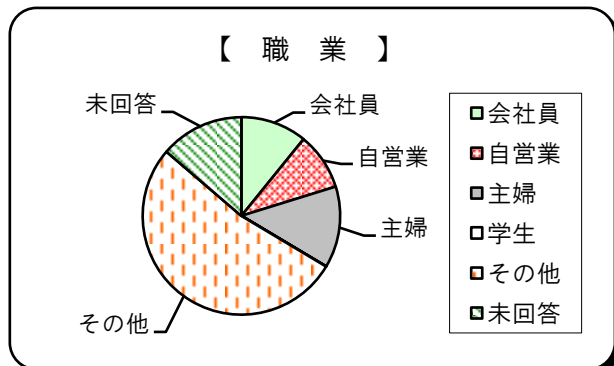
問1-2 あなたの性別は？

選択項目	人数	比率
男性	183	66.1%
女性	54	19.5%
未回答	40	14.4%
計	277	100.0%



問1-3 あなたの職業は？

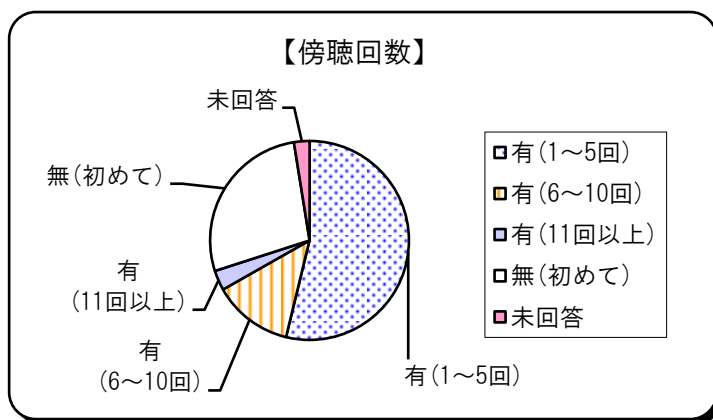
選択項目	人数	比率
会社員	30	10.8%
自営業	26	9.4%
主婦	37	13.4%
学生	0	0.0%
その他	146	52.7%
未回答	38	13.7%
計	277	100.0%



※その他⇒農業、パート、区長 など

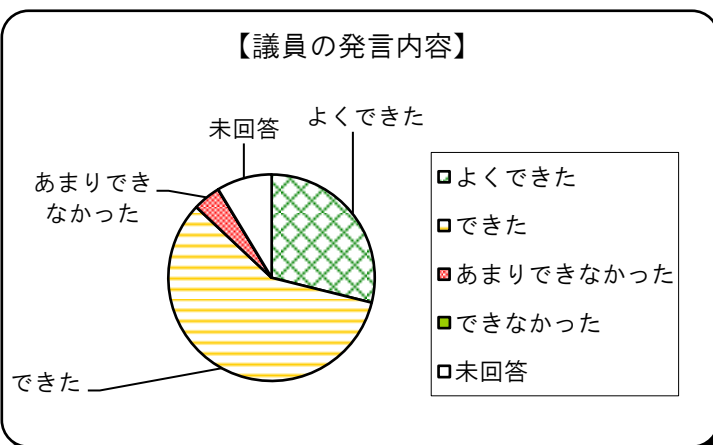
問2 議会を傍聴したことは？

選択項目	人数	比率
有(1~5回)	149	53.8%
有(6~10回)	36	13.0%
有(11回以上)	9	3.2%
無(初めて)	76	27.4%
未回答	7	2.5%
計	277	100.0%



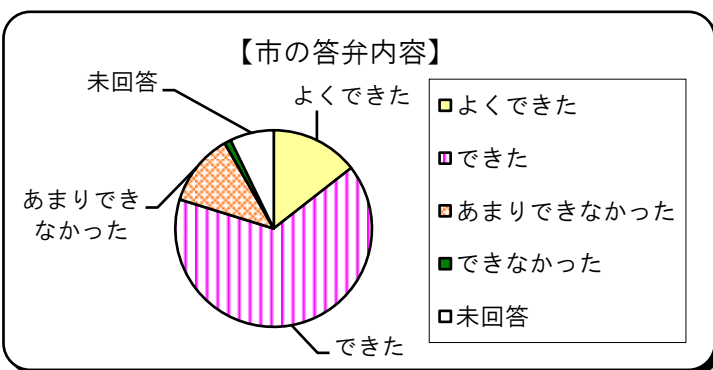
問3 議員の発言内容に対する理解度は？

選択項目	人数	比率
よくできた	80	28.9%
できた	161	58.1%
あまりできなかった	12	4.3%
できなかった	0	0.0%
未回答	24	8.7%
計	277	100.0%



問4 市の答弁内容に対する理解度は？

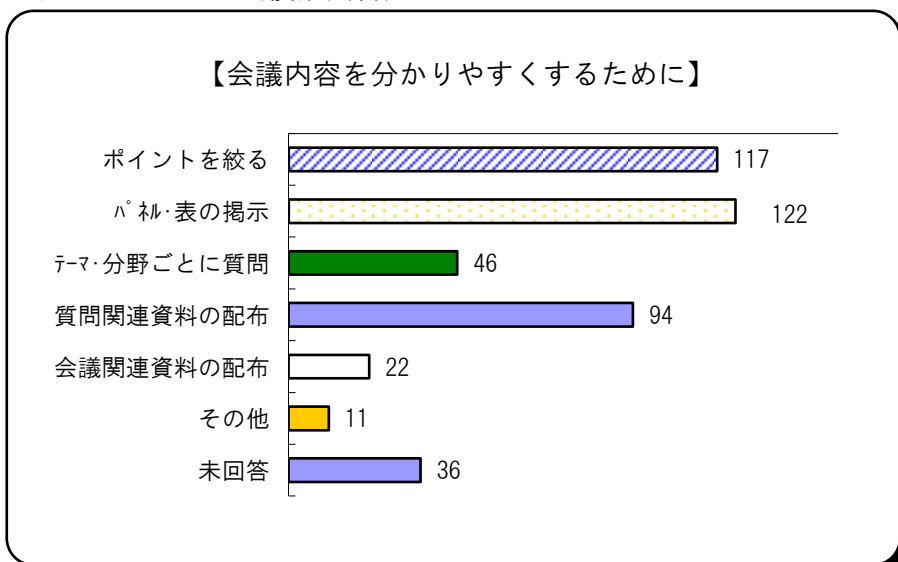
選択項目	人数	比率
よくできた	40	14.4%
できた	181	65.3%
あまりできなかった	33	11.9%
できなかった	3	1.1%
未回答	20	7.2%
計	277	100.0%



問5 会議内容を分かりやすくするためには？（複数回答）

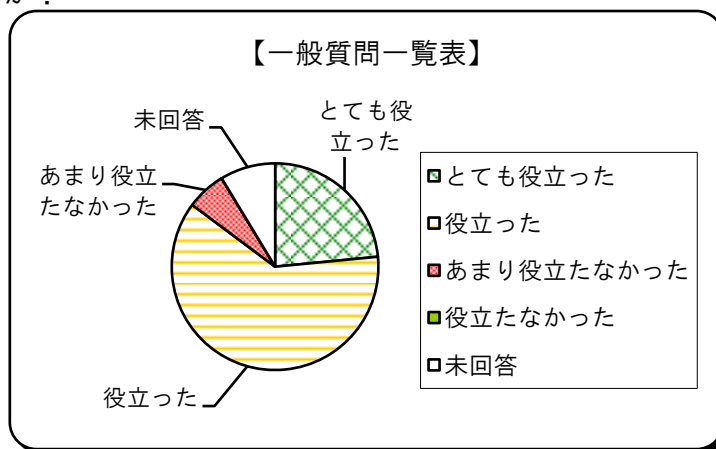
選択項目	回答数
ポイントを絞る	117
パ・礼・表の掲示	122
テーマ分野ごとに質問	46
質問関連資料の配布	94
会議関連資料の配布	22
その他	11
未回答	36
計	448

※その他⇒ポイントを絞った質問など



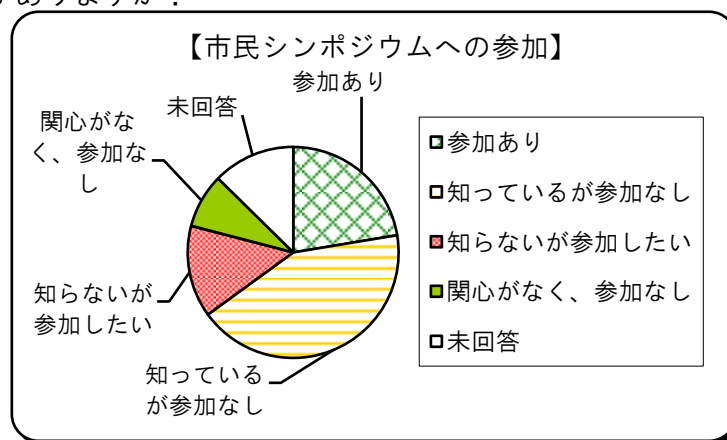
問6-1 一般質問一覧表は役立ちましたか？

選択項目	人数	比率
とても役立った	65	23.5%
役立った	171	61.7%
あまり役立たなかった	17	6.1%
役立たなかった	0	0.0%
未回答	24	8.7%
計	277	100.0%



問7 市民シンポジウムに参加したことがありますか？

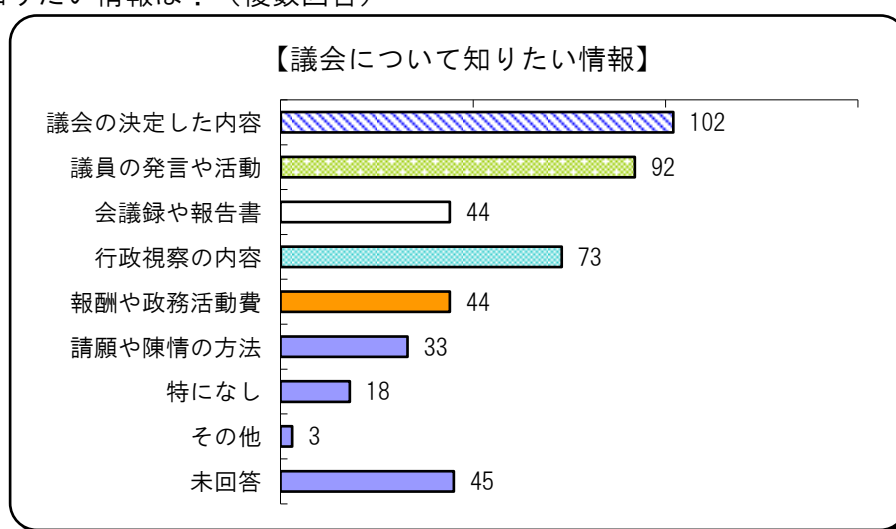
選択項目	人数	比率
参加あり	62	22.4%
知っているが参加なし	118	42.6%
知らないが参加したい	39	14.1%
関心がなく、参加なし	23	8.3%
未回答	35	12.6%
計	277	100.0%



問8 今後、議会について知りたい情報は？（複数回答）

選択項目	回答数
議会の決定した内容	102
議員の発言や活動	92
会議録や報告書	44
行政視察の内容	73
報酬や政務活動費	44
請願や陳情の方法	33
特になし	18
その他	3
未回答	45
計	454

※その他⇒地元活動報告
身近な問題の情報 など



問9 こんなことご存知でしたか？（複数回答）

選択項目	回答数	周知率
議会だより	222	80.1%
ホームページ	94	33.9%
生中継	102	36.8%
再放送	66	23.8%
会議録	31	11.2%
その他	4	1.4%
未回答	40	14.4%
計	519	—

※その他⇒フェイスブック など

