

【平成23年9月定例会アンケート結果】

【No.1】

1 実施議会

平成23年9月定例会

2 実施日

平成23年9月 2日(金) 開会
 平成23年9月 5日(月) 一般質問
 平成23年9月 6日(火) 一般質問
 平成23年9月 7日(水) 一般質問
 平成23年9月27日(火) 閉会

3 実施方法


対象：傍聴者
 配付と回収：用紙を入場時に渡し、記入、帰る際に回収

4 アンケート数及び結果

月日	傍聴者数	回収件数	回収率
9月2日(金)	1	1	100%
9月5日(月)	177	113	63.8%
9月6日(火)	118	70	59.3%
9月7日(水)	33	19	57.6%
9月27日(火)	0	0	
計	329	203	61.7%

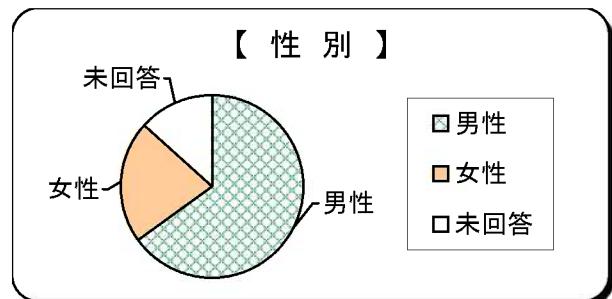
問1-1 あなたの年齢は？

選択項目	人数	比率
20歳未満	0	0.0%
20代	4	2.0%
30代	15	7.4%
40代	36	17.7%
50代	28	13.8%
60歳以上	116	57.1%
未回答	4	2.0%
計	203	100.0%



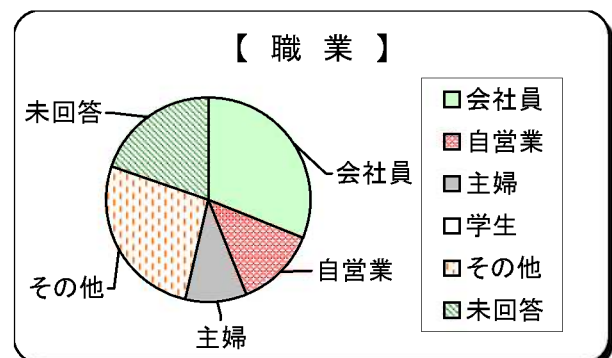
問1-2 あなたの性別は？

選択項目	人数	比率
男性	132	65.0%
女性	44	21.7%
未回答	27	13.3%
計	203	100.0%



問1-3 あなたの職業は？

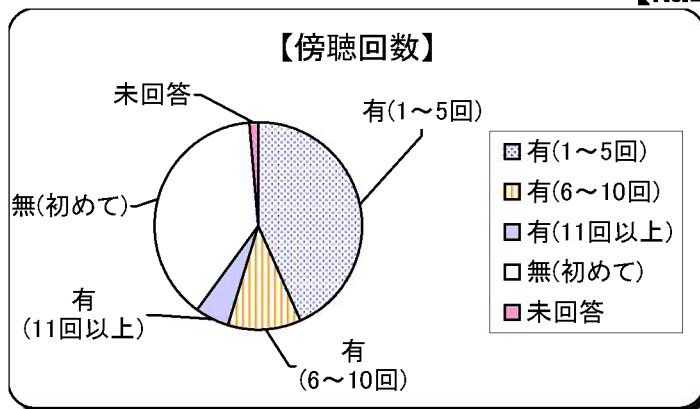
選択項目	人数	比率
会社員	63	31.0%
自営業	26	12.8%
主婦	20	9.9%
学生	0	0.0%
その他	54	26.6%
未回答	40	19.7%
計	203	100.0%



※その他⇒無職、パート、農業、教師

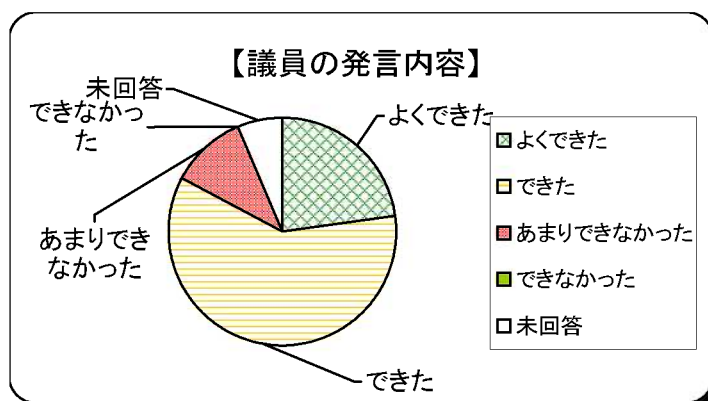
問2 議会を傍聴したことは？

選択項目	人数	比率
有(1~5回)	88	43.3%
有(6~10回)	23	11.3%
有(11回以上)	11	5.4%
無(初めて)	78	38.4%
未回答	3	1.5%
計	203	100.0%



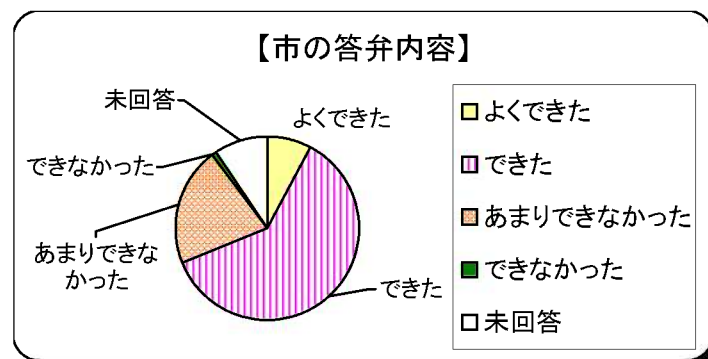
問3 議員の発言内容に対する理解度は？

選択項目	人数	比率
よくできた	46	22.7%
できた	122	60.1%
あまりできなかった	22	10.8%
できなかった	0	0.0%
未回答	13	6.4%
計	203	100.0%



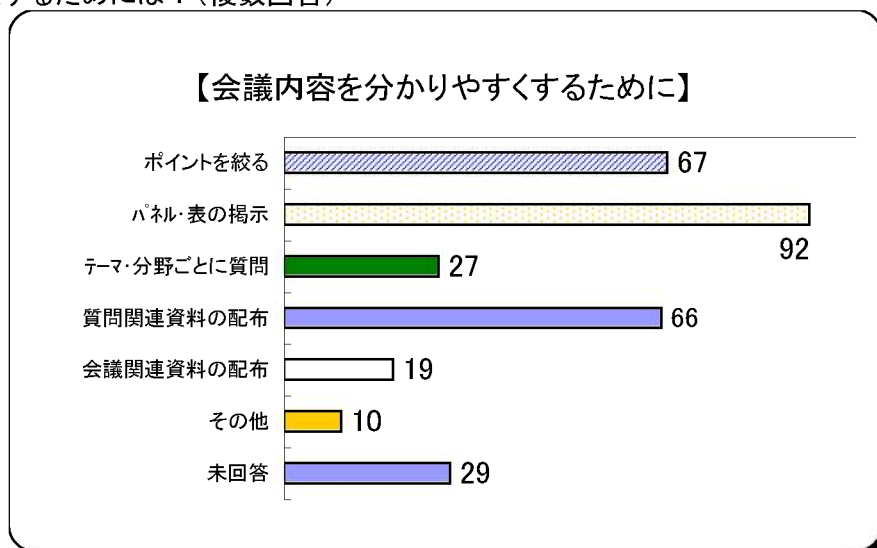
問4 市の答弁内容に対する理解度は？

選択項目	人数	比率
よくできた	16	7.9%
できた	124	61.1%
あまりできなかった	42	20.7%
できなかった	2	1.0%
未回答	19	9.4%
計	203	100.0%



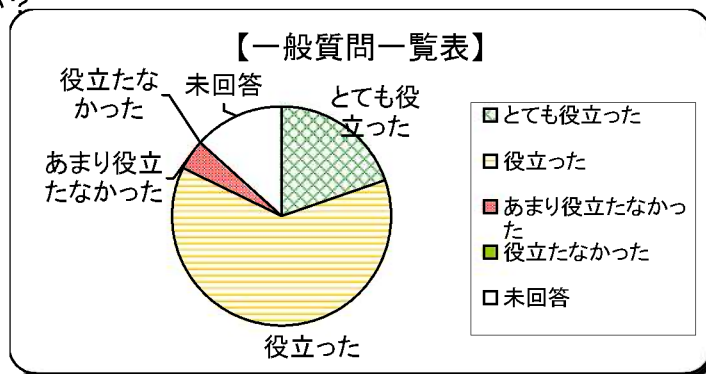
問5 会議内容を分かりやすくするためには？(複数回答)

選択項目	回答数
ポイントを絞る	67
パネル・表の掲示	92
テーマ・分野ごとに質問	27
質問関連資料の配布	66
会議関連資料の配布	19
その他	10
未回答	29
計	310



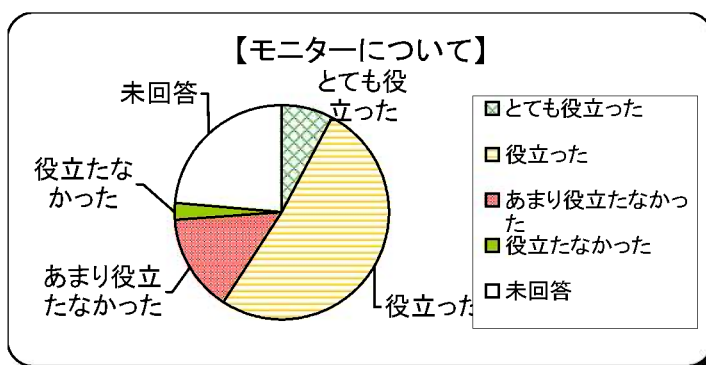
問6-1 一般質問一覧表は役立ちましたか？

選択項目	人数	比率
とても役立った	40	19.7%
役立った	127	62.6%
あまり役立たなかった	9	4.4%
役立たなかった	0	0.0%
未回答	27	13.3%
計	203	100.0%



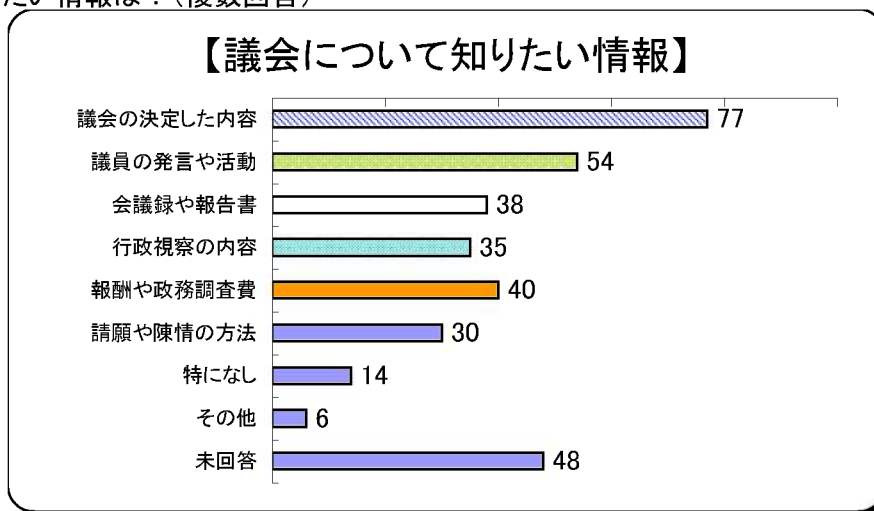
問7-1 モニターは役立ちましたか？

選択項目	人数	比率
とても役立った	16	7.9%
役立った	104	51.2%
あまり役立たなかった	30	14.8%
役立たなかった	5	2.5%
未回答	48	23.6%
計	203	100.0%



問8 今後、議会について知りたい情報は？(複数回答)

選択項目	回答数
議会の決定した内容	77
議員の発言や活動	54
会議録や報告書	38
行政視察の内容	35
報酬や政務調査費	40
請願や陳情の方法	30
特になし	14
その他	6
未回答	48
計	342



問9 こんなことご存知でしたか？(複数回答)

選択項目	回答数	周知率
議会だより	141	69.5%
ホームページ	70	34.5%
生中継	95	46.8%
再放送	57	28.1%
会議録	16	7.9%
市議会の扉	9	4.4%
その他	2	1.0%
未回答	41	20.2%
計	390	—

