

# 【平成23年3月定例会アンケート結果】

【No.1】

## 1 実施議会

平成23年3月定例会

## 2 実施日

平成23年2月18日（金）開会  
 平成23年2月21日（月）代表質問  
 平成23年2月22日（火）一般質問  
 平成23年2月23日（水）一般質問  
 平成23年2月24日（月）一般質問  
 平成23年3月17日（木）閉会

## 3 実施方法

傍聴者に対し入場時にアンケート用紙を渡し、記入してもらい帰る際に回収した。

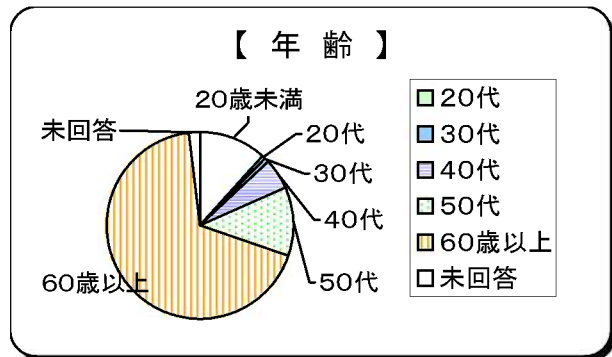
## 4 アンケート数及び結果

月日	傍聴者数	回収件数	回収率
2月18日（金）	2	0	0%
2月21日（月）	49	35	71.4%
2月22日（火）	137	95	69.3%
2月23日（水）	140	88	62.9%
2月24日（月）	51	31	60.8%
3月17日（木）	2	2	100.0%
計	381	251	65.9%

※岩倉小42人含む

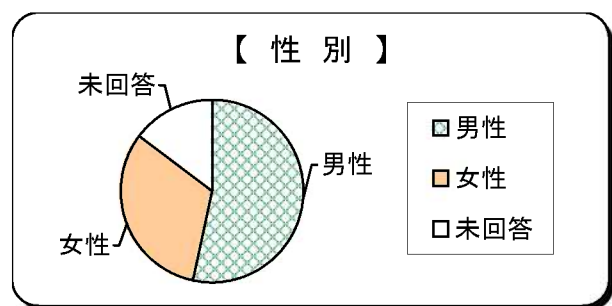
### 問1-1 あなたの年齢は？

選択項目	人数	比率
20歳未満	29	11.6%
20代	2	0.8%
30代	2	0.8%
40代	13	5.2%
50代	30	12.0%
60歳以上	170	67.7%
未回答	5	2.0%
計	251	100.0%



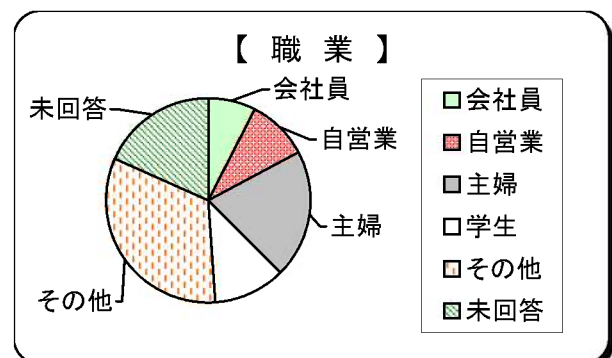
### 問1-2 あなたの性別は？

選択項目	人数	比率
男性	134	53.4%
女性	80	31.9%
未回答	37	14.7%
計	251	100.0%



### 問1-3 あなたの職業は？

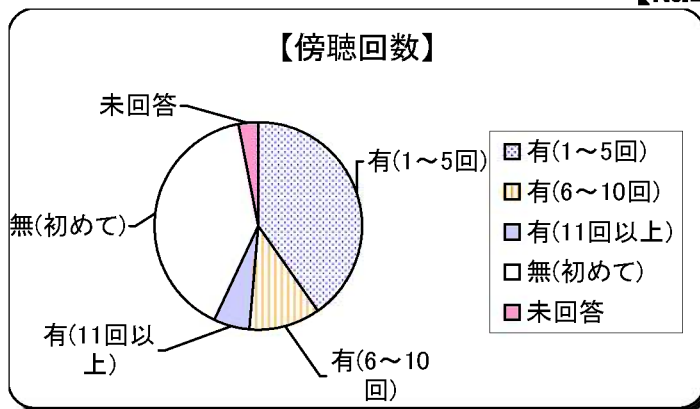
選択項目	人数	比率
会社員	19	7.6%
自営業	24	9.6%
主婦	51	20.3%
学生	29	11.6%
その他	82	32.7%
未回答	46	18.3%
計	251	100.0%



※その他⇒無職、パート、農業、教師

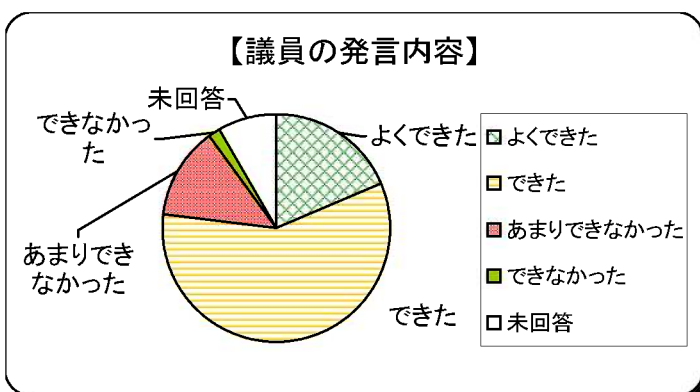
問2 議会を傍聴したことは？

選択項目	人数	比率
有(1~5回)	101	40.2%
有(6~10回)	28	11.2%
有(11回以上)	14	5.6%
無(初めて)	100	39.8%
未回答	8	3.2%
計	251	100.0%



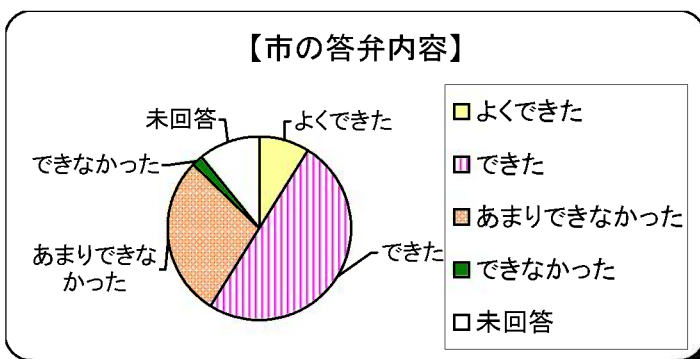
問3 議員の発言内容に対する理解度は？

選択項目	人数	比率
よくできた	47	18.7%
できた	146	58.2%
あまりできなかった	33	13.1%
できなかった	4	1.6%
未回答	21	8.4%
計	251	100.0%



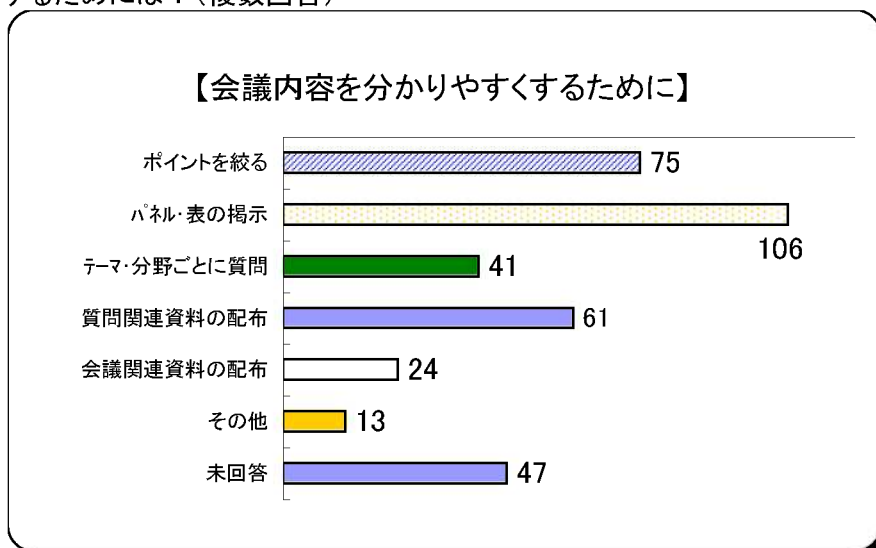
問4 市の答弁内容に対する理解度は？

選択項目	人数	比率
よくできた	22	8.8%
できた	126	50.2%
あまりできなかった	71	28.3%
できなかった	5	2.0%
未回答	27	10.8%
計	251	100.0%



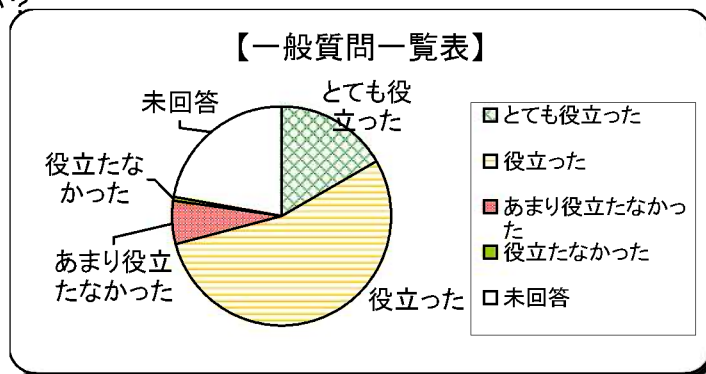
問5 会議内容を分かりやすくするためには？(複数回答)

選択項目	回答数
ポイントを絞る	75
パネル・表の掲示	106
テーマ・分野ごとに質問	41
質問関連資料の配布	61
会議関連資料の配布	24
その他	13
未回答	47
計	367



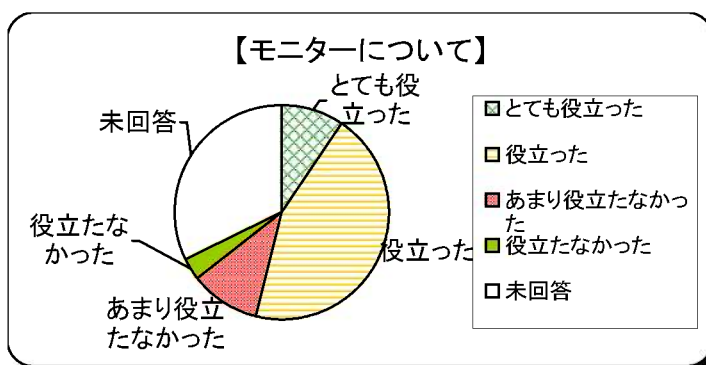
問6-1 一般質問一覧表は役立ちましたか？

選択項目	人数	比率
とても役立った	42	16.7%
役立った	136	54.2%
あまり役立たなかった	16	6.4%
役立たなかった	1	0.4%
未回答	56	22.3%
計	251	100.0%



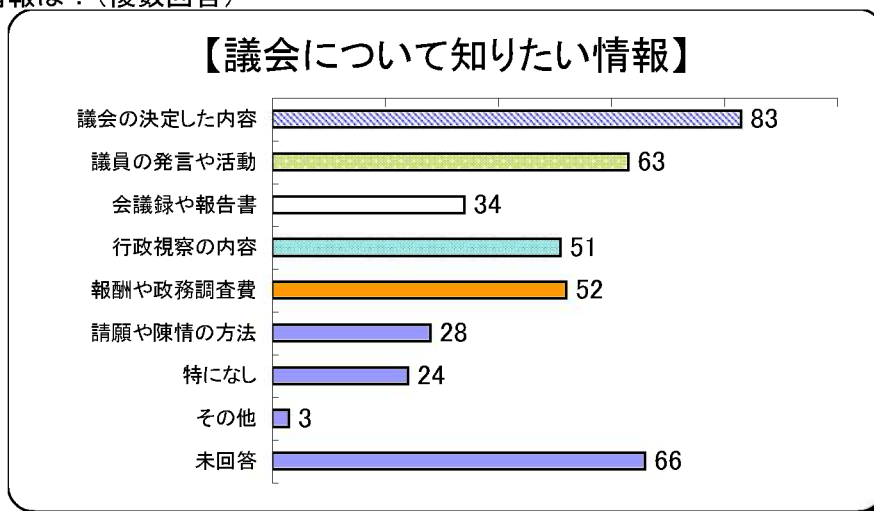
問7-1 モニターは役立ちましたか？

選択項目	人数	比率
とても役立った	24	9.6%
役立った	111	44.2%
あまり役立たなかった	27	10.8%
役立たなかった	8	3.2%
未回答	81	32.3%
計	251	100.0%



問8 議会について知りたい情報は？(複数回答)

選択項目	回答数
議会の決定した内容	83
議員の発言や活動	63
会議録や報告書	34
行政視察の内容	51
報酬や政務調査費	52
請願や陳情の方法	28
特になし	24
その他	3
未回答	66
計	404



問9 こんなことご存知でしたか？(複数回答)

選択項目	回答数	周知率
議会だより	168	66.9%
ホームページ	58	23.1%
生中継	91	36.3%
再放送	64	25.5%
会議録	21	8.4%
市議会の扉	10	4.0%
その他	8	3.2%
未回答	59	23.5%
計	420	—

