

# 【平成21年6月定例会アンケート結果】

【No.1】

## 1 実施議会

平成21年6月定例会

## 2 実施日

平成21年6月12日（金）開会  
 平成21年6月15日（月）一般質問  
 平成21年6月16日（火）一般質問  
 平成21年6月17日（水）一般質問・議案質疑  
 平成21年6月29日（月）閉会

## 3 実施方法

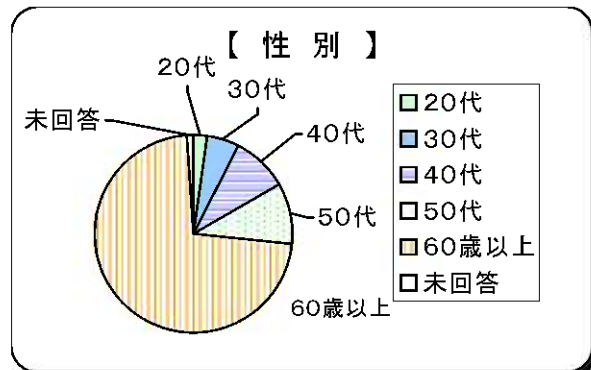
傍聴者に対し入場時にアンケート用紙を渡し、記入してもらい帰る際に回収した。

## 4 アンケート数及び結果

月日	傍聴者数	回収件数	回収率
6月12日（金）	3	1	33%
6月15日（月）	74	51	68.9%
6月16日（火）	79	58	73.4%
6月17日（水）	84	63	75.0%
6月18日（木）	2	0	0.0%
6月29日（水）	0	0	0%
計	242	173	71.5%

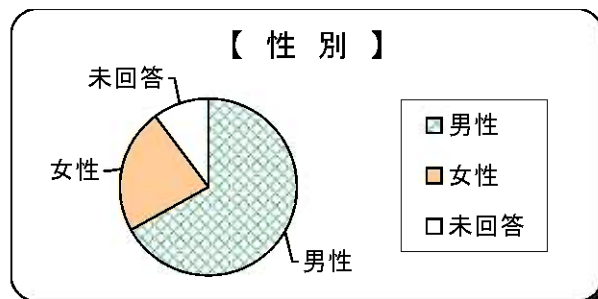
### 問1-1 あなたの年齢は？

選択項目	人数	比率
20歳未満	0	0.0%
20代	4	2.3%
30代	9	5.2%
40代	16	9.2%
50代	17	9.8%
60歳以上	125	72.3%
未回答	2	1.2%
計	173	100.0%



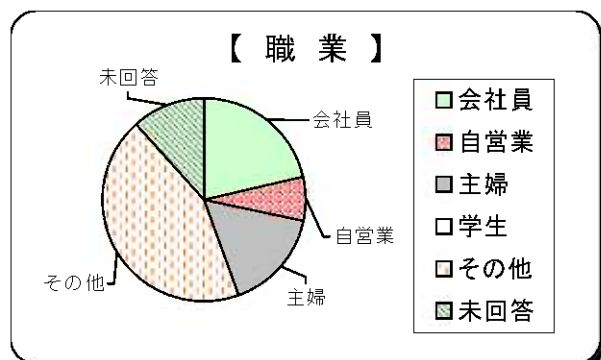
### 問1-2 あなたの性別は？

選択項目	人数	比率
男性	116	67.1%
女性	39	22.5%
未回答	18	10.4%
計	173	100.0%



### 問1-3 あなたの職業は？

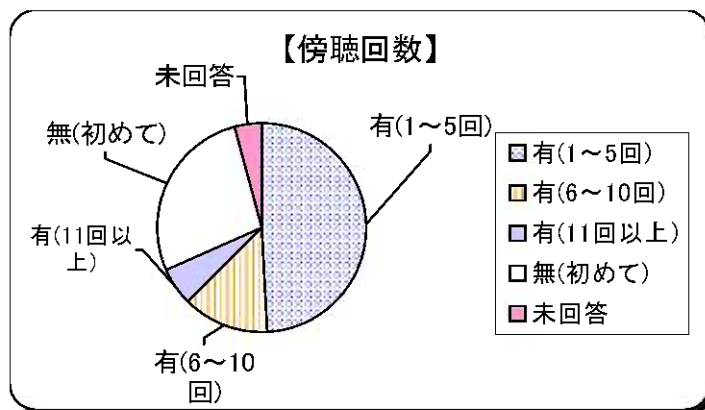
選択項目	人数	比率
会社員	37	21.4%
自営業	12	6.9%
主婦	28	16.2%
学生	0	0.0%
その他	76	43.9%
未回答	20	11.6%
計	173	100.0%



※その他⇒無職、パート、農業、団体職員、アルバイト、区長

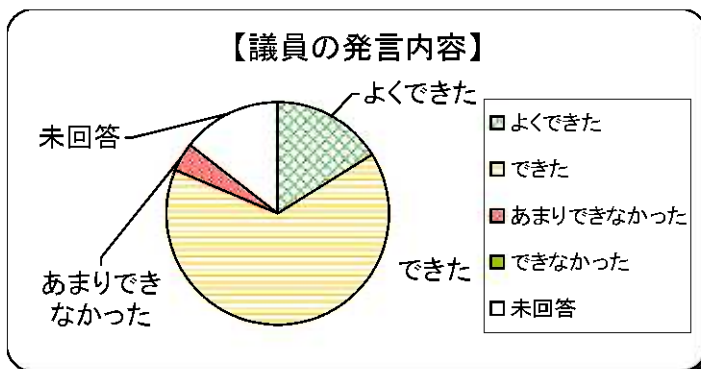
問2 議会を傍聴したことは？

選択項目	人数	比率
有(1~5回)	85	49.1%
有(6~10回)	23	13.3%
有(11回以上)	10	5.8%
無(初めて)	48	27.7%
未回答	7	4.0%
計	173	100.0%



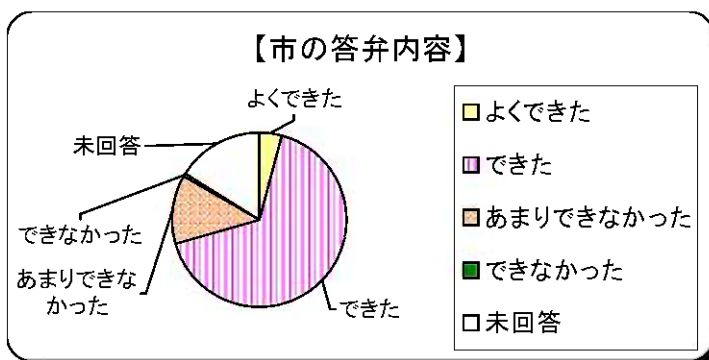
問3 議員の発言内容に対する理解度は？

選択項目	人数	比率
よくできた	28	16.2%
できた	113	65.3%
あまりできなかった	7	4.0%
できなかった	0	0.0%
未回答	25	14.5%
計	173	100.0%



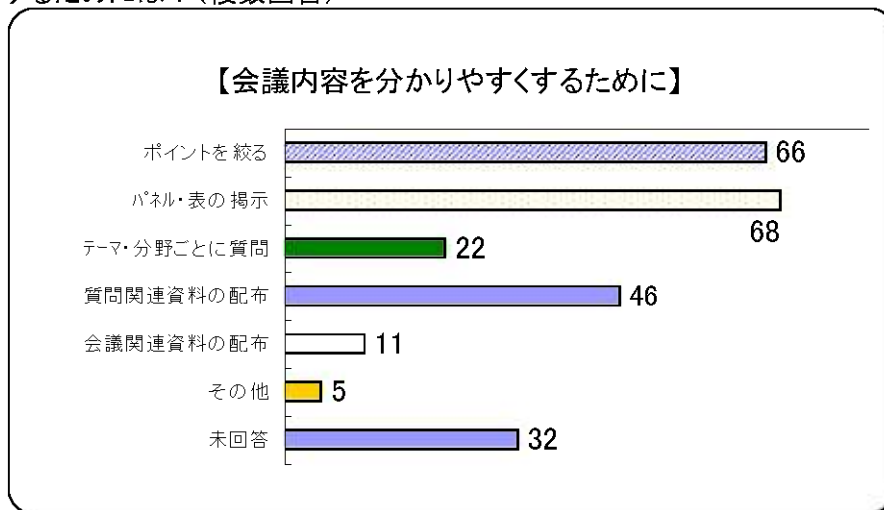
問4 市の答弁内容に対する理解度は？

選択項目	人数	比率
よくできた	7	4.0%
できた	115	66.5%
あまりできなかった	22	12.7%
できなかった	1	0.6%
未回答	28	16.2%
計	173	100.0%



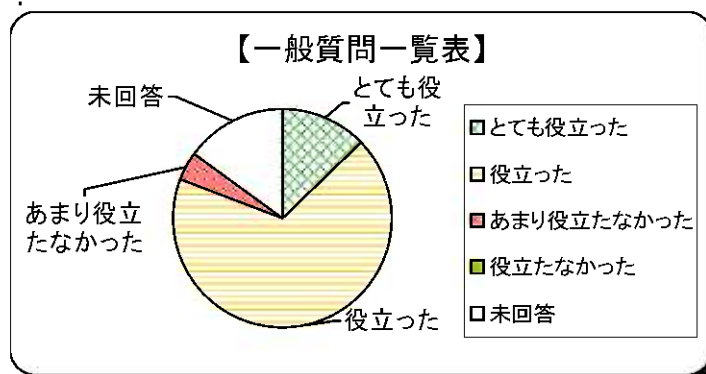
問5 会議内容を分かりやすくするためには？(複数回答)

選択項目	回答数
ポイントを絞る	66
パネル・表の掲示	68
テーマ・分野ごとに質問	22
質問関連資料の配布	46
会議関連資料の配布	11
その他	5
未回答	32



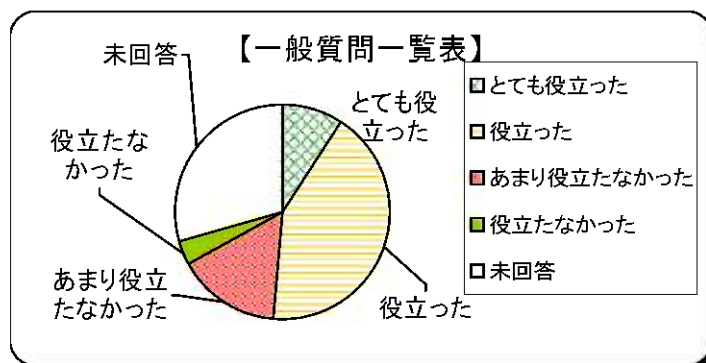
問6-1 一般質問一覧表は役立ちましたか？

選択項目	人数	比率
とても役立った	22	12.7%
役立った	118	68.2%
あまり役立たなかった	7	4.0%
役立たなかった	0	0.0%
未回答	26	15.0%
計	173	100.0%



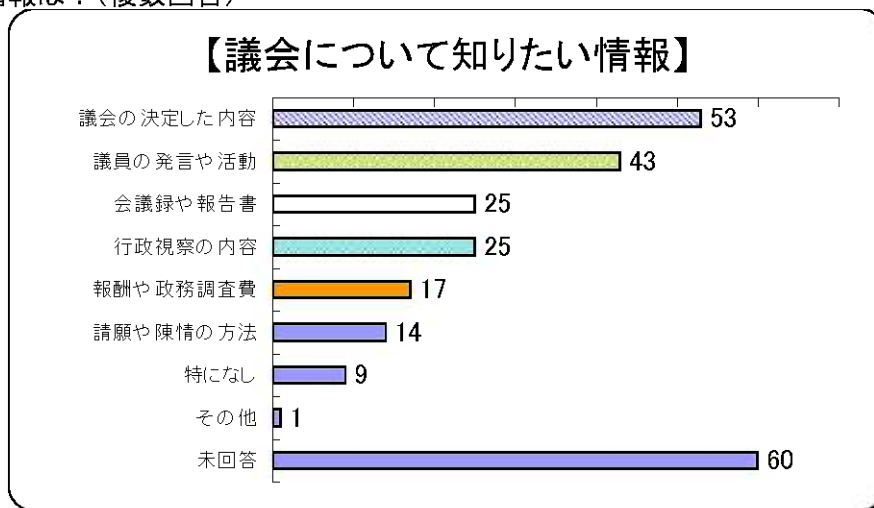
問7-1 モニターは役立ちましたか？

選択項目	人数	比率
とても役立った	16	9.2%
役立った	73	42.2%
あまり役立たなかった	27	15.6%
役立たなかった	6	3.5%
未回答	51	29.5%
計	173	100.0%



問8 議会について知りたい情報は？(複数回答)

選択項目	回答数
議会の決定した内容	53
議員の発言や活動	43
会議録や報告書	25
行政視察の内容	25
報酬や政務調査費	17
請願や陳情の方法	14
特になし	9
その他	1
未回答	60
計	247



問9 こんなことご存知でしたか？(複数回答)

選択項目	回答数	周知率
議会だより	115	66.5%
ホームページ	49	28.3%
生中継	62	35.8%
再放送	43	24.9%
会議録	21	12.1%
市議会の扉	3	1.7%
その他	3	1.7%
未回答	40	23.1%
計	296	—

