

【平成23年12月定例会アンケート結果】

【No.1】

1 実施議会

平成23年12月定例会

2 実施日

平成23年12月 2日 (金) 開会
 平成23年12月 5日 (月) 一般質問
 平成23年12月 6日 (火) 一般質問
 平成23年12月 7日 (水) 一般質問
 平成23年12月19日 (月) 閉会

3 実施方法

対象：傍聴者
 配付と回収：用紙を入場時に渡し、記入、帰る際に回収

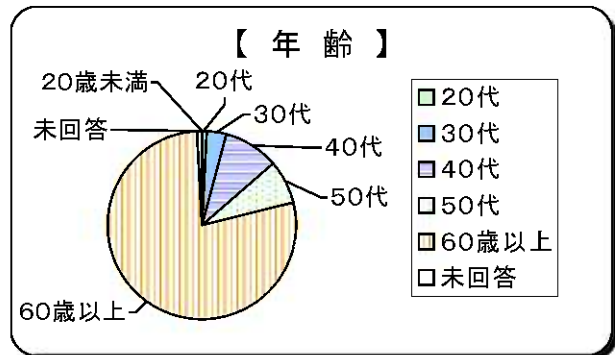
4 アンケート数及び結果

月日	傍聴者数	回収件数	回収率
12月2日(金)	0	0	
12月5日(月)	145	120	82.8%
12月6日(火)	80	62	77.5%
12月7日(水)	45	31	68.9%
12月19日(月)	4	0	
計	274	213	77.7%

※藤岡南(155)、朝日丘中(131)傍聴含まず
 ※朝日丘中(101)傍聴含まず

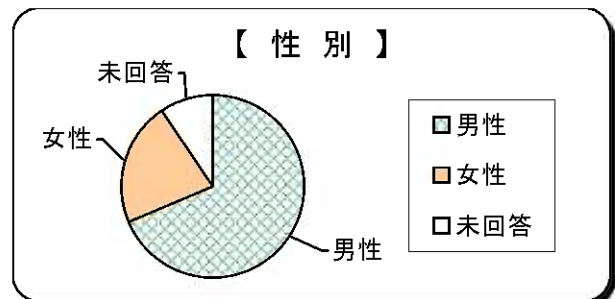
問1-1 あなたの年齢は？

選択項目	人数	比率
20歳未満	0	0.0%
20代	2	0.9%
30代	7	3.3%
40代	20	9.4%
50代	16	7.5%
60歳以上	166	77.9%
未回答	2	0.9%
計	213	100.0%



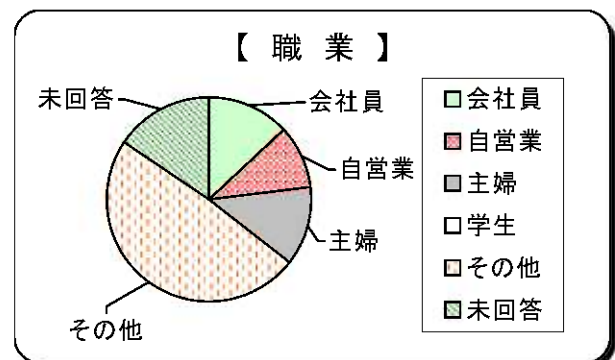
問1-2 あなたの性別は？

選択項目	人数	比率
男性	146	68.5%
女性	47	22.1%
未回答	20	9.4%
計	213	100.0%



問1-3 あなたの職業は？

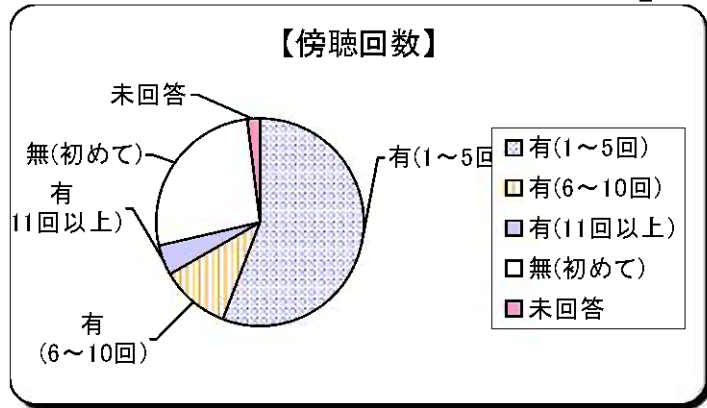
選択項目	人数	比率
会社員	28	13.1%
自営業	21	9.9%
主婦	27	12.7%
学生	0	0.0%
その他	104	48.8%
未回答	33	15.5%
計	213	100.0%



※その他⇒無職、パート、農業、教師

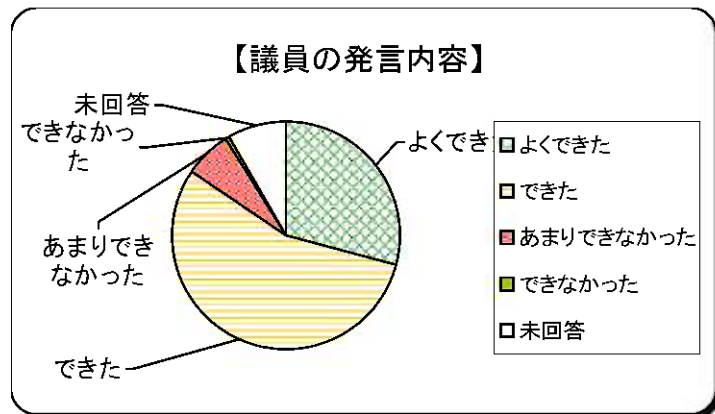
問2 議会を傍聴したことは？

選択項目	人数	比率
有(1~5回)	119	55.9%
有(6~10回)	23	10.8%
有(11回以上)	10	4.7%
無(初めて)	57	26.8%
未回答	4	1.9%
計	213	100.0%



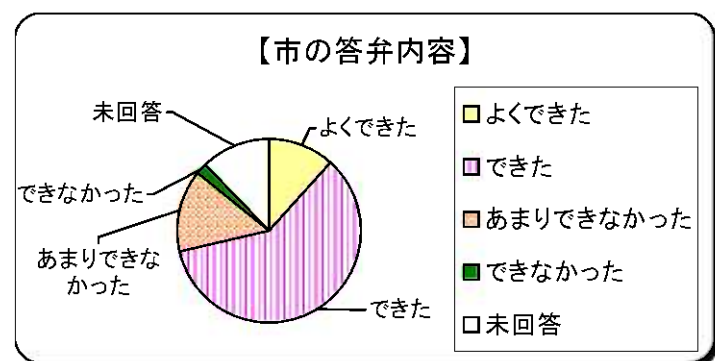
問3 議員の発言内容に対する理解度は？

選択項目	人数	比率
よくできた	62	29.1%
できた	118	55.4%
あまりできなかった	14	6.6%
できなかった	1	0.5%
未回答	18	8.5%
計	213	100.0%



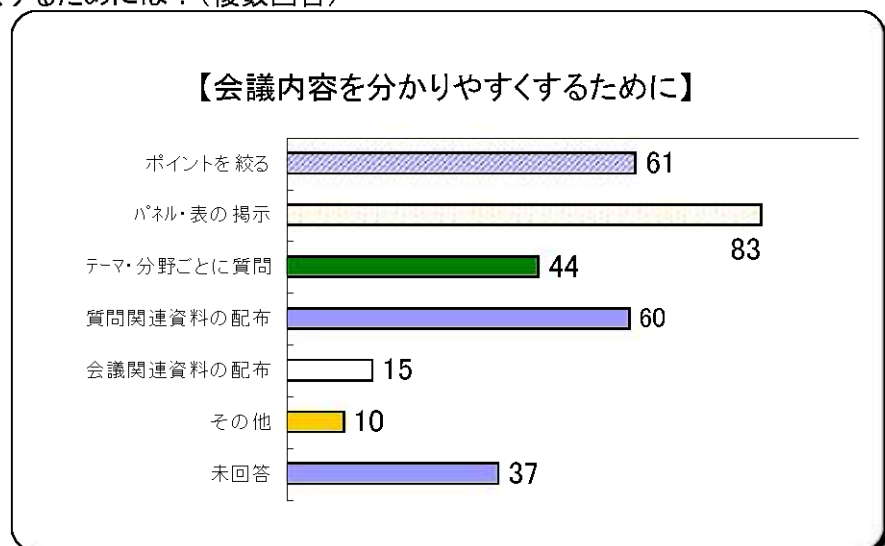
問4 市の答弁内容に対する理解度は？

選択項目	人数	比率
よくできた	25	11.7%
できた	127	59.6%
あまりできなかった	31	14.6%
できなかった	4	1.9%
未回答	26	12.2%
計	213	100.0%



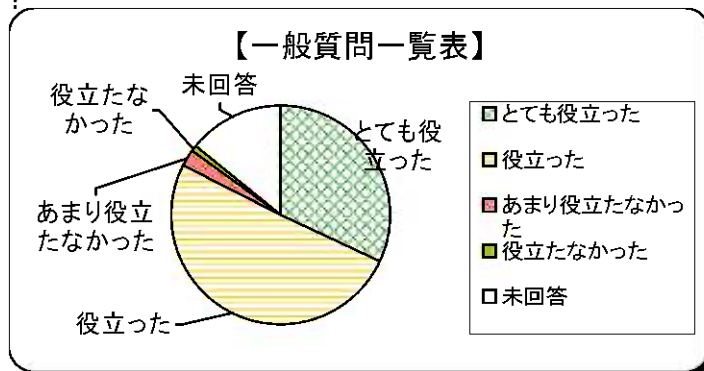
問5 会議内容を分かりやすくするためには？(複数回答)

選択項目	回答数
ポイントを絞る	61
パネル・表の掲示	83
テーマ・分野ごとに質問	44
質問関連資料の配布	60
会議関連資料の配布	15
その他	10
未回答	37
計	310



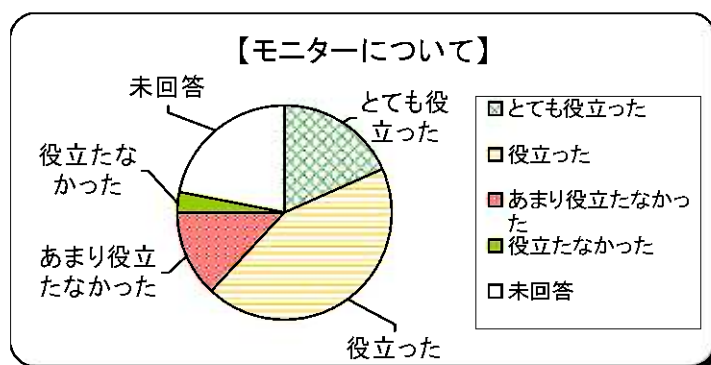
問6-1 一般質問一覧表は役立ちましたか？

選択項目	人数	比率
とても役立った	68	31.9%
役立った	108	50.7%
あまり役立たなかった	5	2.3%
役立たなかった	2	0.9%
未回答	30	14.1%
計	213	100.0%



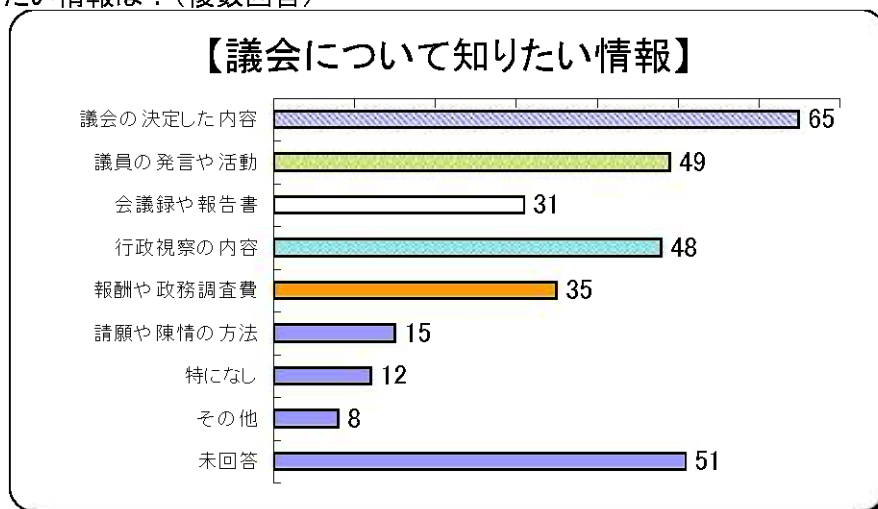
問7-1 モニターは役立ちましたか？

選択項目	人数	比率
とても役立った	39	18.3%
役立った	93	43.7%
あまり役立たなかった	28	13.1%
役立たなかった	6	2.8%
未回答	47	22.1%
計	213	100.0%



問8 今後、議会について知りたい情報は？(複数回答)

選択項目	回答数
議会の決定した内容	65
議員の発言や活動	49
会議録や報告書	31
行政視察の内容	48
報酬や政務調査費	35
請願や陳情の方法	15
特になし	12
その他	8
未回答	51
計	314



問9 こんなことご存知でしたか？(複数回答)

選択項目	回答数	周知率
議会だより	143	67.1%
ホームページ	69	32.4%
生中継	85	39.9%
再放送	60	28.2%
会議録	30	14.1%
市議会の扉	9	4.2%
その他	2	0.9%
未回答	44	20.7%
計	398	—

