

【平成22年12月定例会アンケート結果】

【No.1】

1 実施議会

平成22年12月定例会

2 実施日

平成22年12月3日（金）開会
 平成22年12月6日（月）一般質問
 平成22年12月7日（火）一般質問
 平成22年12月8日（水）一般質問
 平成22年12月20日（月）閉会

3 実施方法

傍聴者に対し入場時にアンケート用紙を渡し、記入してもらい帰る際に回収した。

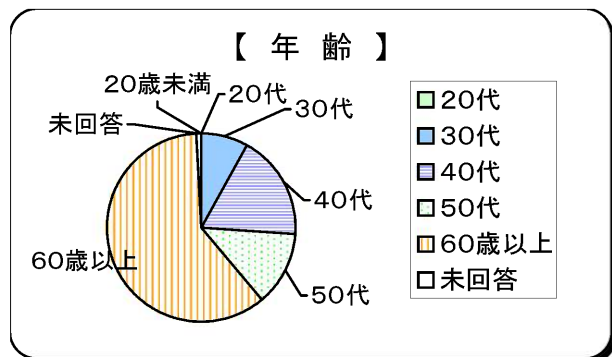
4 アンケート数及び結果

月日	傍聴者数	回収件数	回収率
12月3日（金）	1	0	0%
12月6日（月）	48	21	43.8%
12月7日（火）	95	61	64.2%
12月8日（水）	61	41	67.2%
12月20日（月）	2	0	0.0%
計	207	123	59.4%

※傍聴者数は12月6日の小原中学(27名)含まず

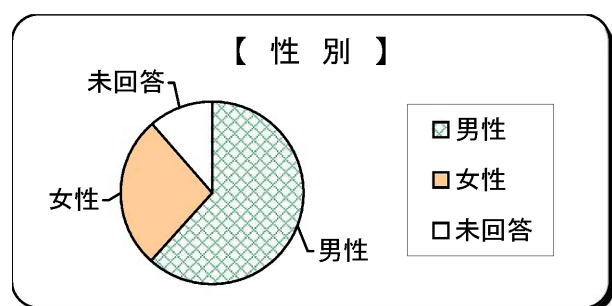
問1-1 あなたの年齢は？

選択項目	人数	比率
20歳未満	0	0.0%
20代	0	0.0%
30代	10	8.1%
40代	22	17.9%
50代	16	13.0%
60歳以上	74	60.2%
未回答	1	0.8%
計	123	100.0%



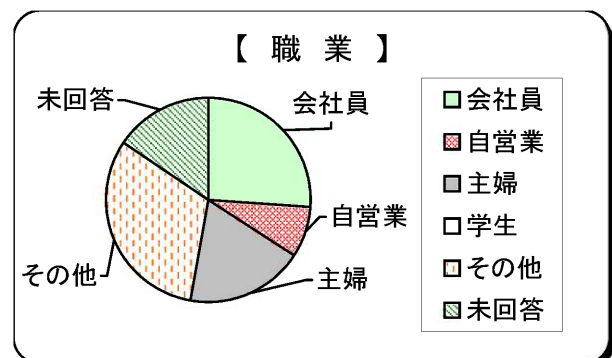
問1-2 あなたの性別は？

選択項目	人数	比率
男性	76	61.8%
女性	33	26.8%
未回答	14	11.4%
計	123	100.0%



問1-3 あなたの職業は？

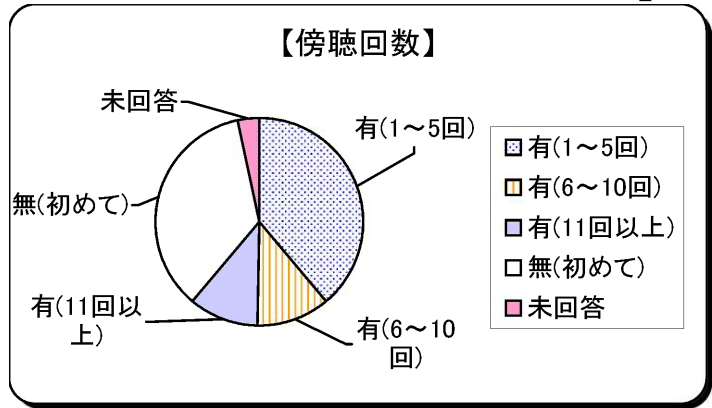
選択項目	人数	比率
会社員	32	26.0%
自営業	10	8.1%
主婦	23	18.7%
学生	0	0.0%
その他	39	31.7%
未回答	19	15.4%
計	123	100.0%



※その他⇒無職、パート、農業、団体職員、区長

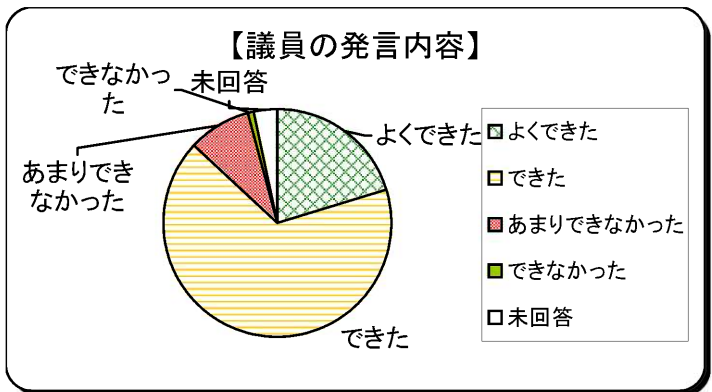
問2 議会を傍聴したことは？

選択項目	人数	比率
有(1~5回)	48	39.0%
有(6~10回)	14	11.4%
有(11回以上)	13	10.6%
無(初めて)	44	35.8%
未回答	4	3.3%
計	123	100.0%



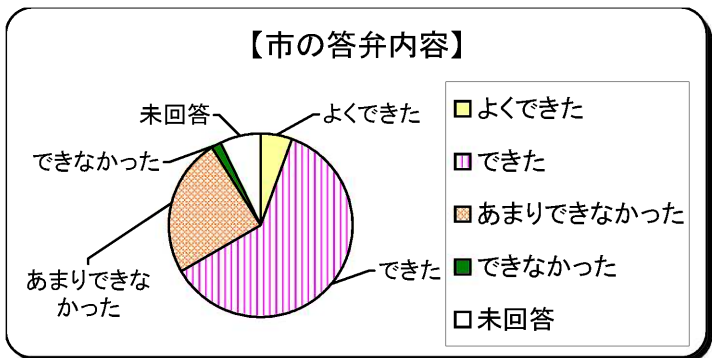
問3 議員の発言内容に対する理解度は？

選択項目	人数	比率
よくできた	25	20.3%
できた	82	66.7%
あまりできなかった	11	8.9%
できなかった	1	0.8%
未回答	4	3.3%
計	123	100.0%



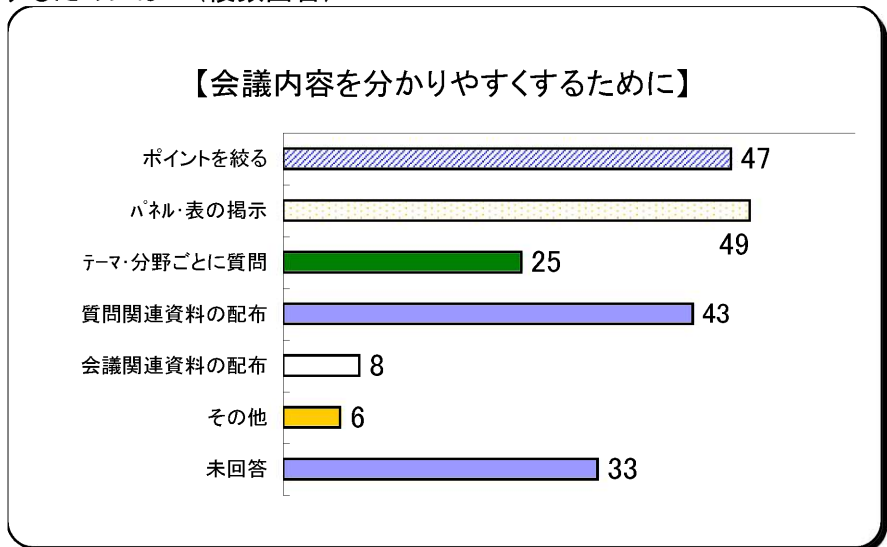
問4 市の答弁内容に対する理解度は？

選択項目	人数	比率
よくできた	7	5.7%
できた	75	61.0%
あまりできなかった	30	24.4%
できなかった	2	1.6%
未回答	9	7.3%
計	123	100.0%



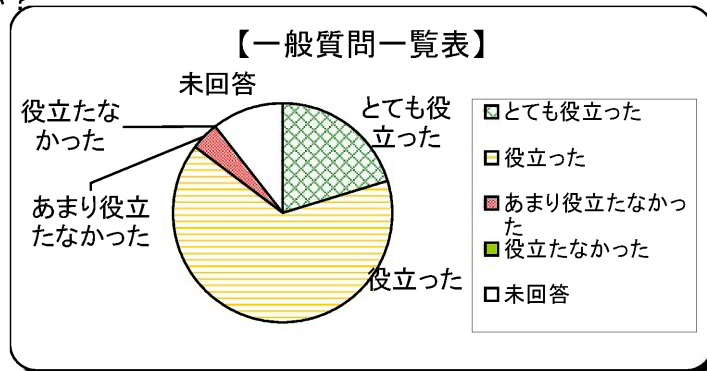
問5 会議内容を分かりやすくするためには？(複数回答)

選択項目	回答数
ポイントを絞る	47
パネル・表の掲示	49
テーマ・分野ごとに質問	25
質問関連資料の配布	43
会議関連資料の配布	8
その他	6
未回答	33
計	211



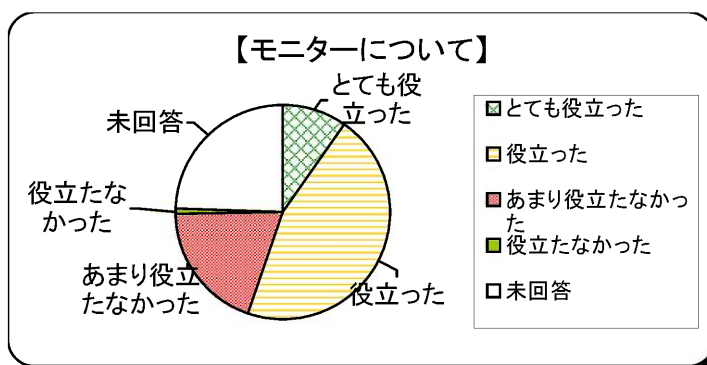
問6-1 一般質問一覧表は役立ちましたか？

選択項目	人数	比率
とても役立った	25	20.3%
役立った	80	65.0%
あまり役立たなかった	5	4.1%
役立たなかった	0	0.0%
未回答	13	10.6%
計	123	100.0%



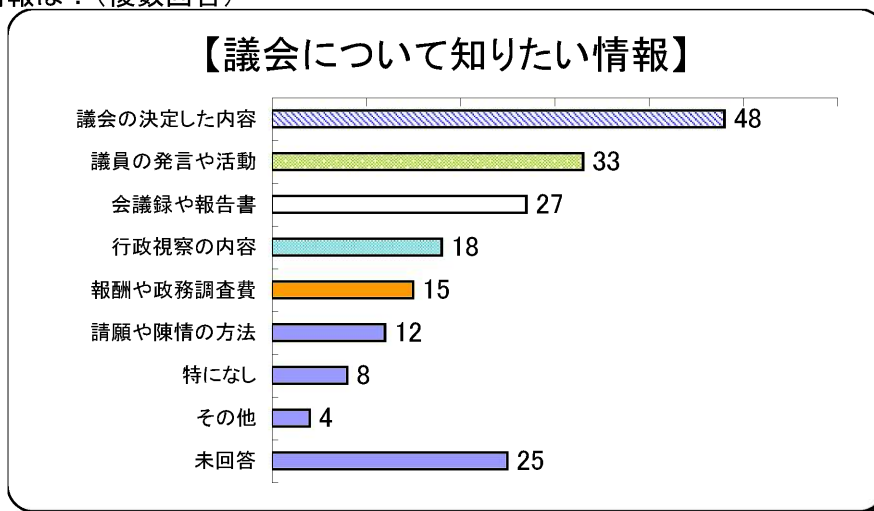
問7-1 モニターは役立ちましたか？

選択項目	人数	比率
とても役立った	12	9.8%
役に立った	56	45.5%
あまり役に立たなかった	24	19.5%
役に立たなかった	1	0.8%
未回答	30	24.4%
計	123	100.0%



問8 議会について知りたい情報は？(複数回答)

選択項目	回答数
議会の決定した内容	48
議員の発言や活動	33
会議録や報告書	27
行政視察の内容	18
報酬や政務調査費	15
請願や陳情の方法	12
特になし	8
その他	4
未回答	25
計	190



問9 こんなことご存知でしたか？(複数回答)

選択項目	回答数	周知率
議会だより	84	68.3%
ホームページ	36	29.3%
生中継	44	35.8%
再放送	34	27.6%
会議録	17	13.8%
市議会の扉	5	4.1%
その他	3	2.4%
未回答	25	20.3%
計	223	—

