

# 【平成22年6月定例会アンケート結果】

【No.1】

## 1 実施議会

平成22年6月定例会

## 2 実施日

平成22年6月11日（金）開会  
 平成22年6月14日（月）一般質問  
 平成22年6月15日（火）一般質問  
 平成22年6月16日（水）一般質問  
 平成22年6月28日（月）閉会

## 3 実施方法

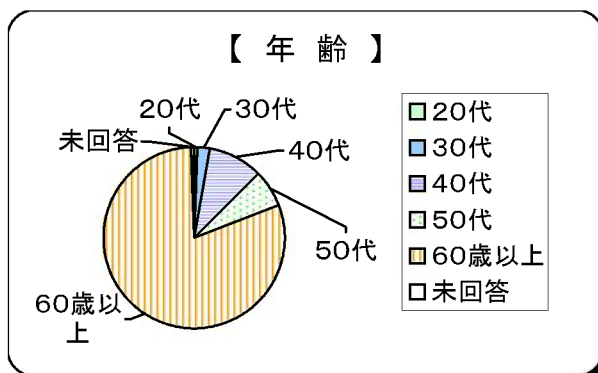
傍聴者に対し入場時にアンケート用紙を渡し、記入してもらい帰る際に回収した。

## 4 アンケート数及び結果

月日	傍聴者数	回収件数	回収率
6月11日（金）	2	0	0%
6月14日（月）	146	106	72.6%
6月15日（火）	96	63	65.6%
6月16日（水）	21	8	38.1%
6月28日（月）	1	0	0.0%
計	266	177	66.5%

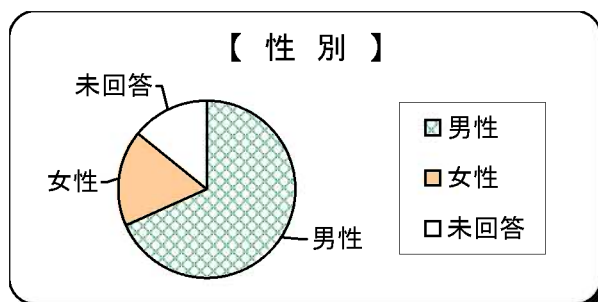
### 問1-1 あなたの年齢は？

選択項目	人数	比率
20歳未満	0	0.0%
20代	1	0.6%
30代	4	2.3%
40代	17	9.6%
50代	12	6.8%
60歳以上	142	80.2%
未回答	1	0.6%
計	177	100.0%



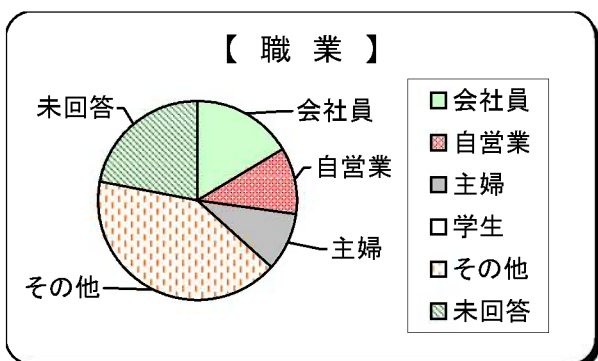
### 問1-2 あなたの性別は？

選択項目	人数	比率
男性	121	68.4%
女性	31	17.5%
未回答	25	14.1%
計	177	100.0%



### 問1-3 あなたの職業は？

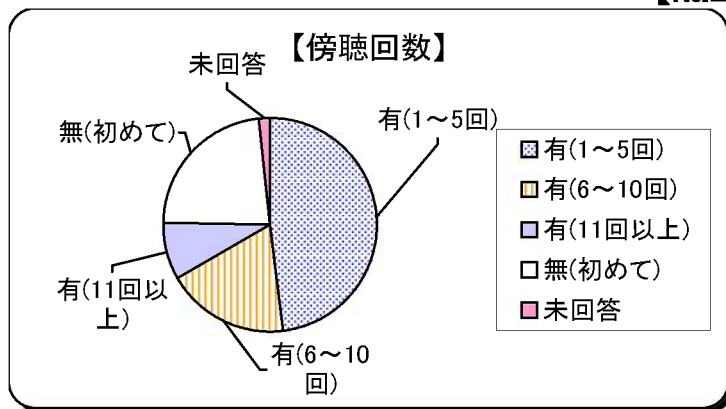
選択項目	人数	比率
会社員	29	16.4%
自営業	19	10.7%
主婦	17	9.6%
学生	0	0.0%
その他	73	41.2%
未回答	39	22.0%
計	177	100.0%



※その他⇒無職、パート、農業、団体職員、アルバイト、区長

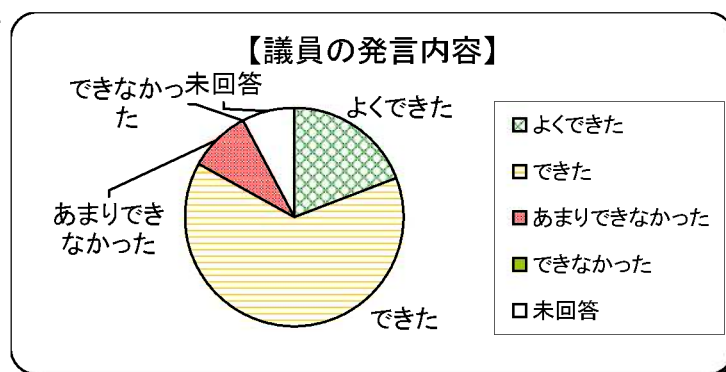
問2 議会を傍聴したことは？

選択項目	人数	比率
有(1~5回)	85	48.0%
有(6~10回)	33	18.6%
有(11回以上)	15	8.5%
無(初めて)	41	23.2%
未回答	3	1.7%
計	177	100.0%



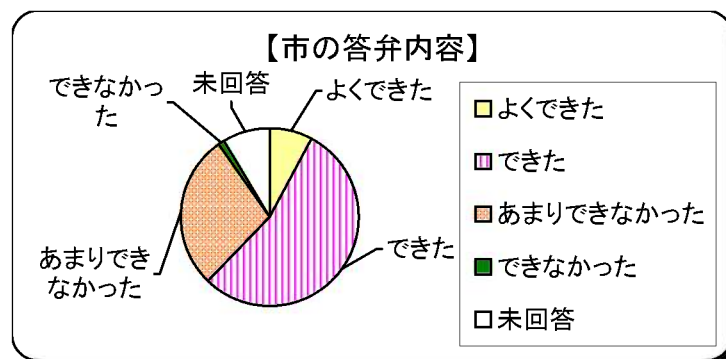
問3 議員の発言内容に対する理解度は？

選択項目	人数	比率
よくできた	34	19.2%
できた	113	63.8%
あまりできなかった	16	9.0%
できなかった	0	0.0%
未回答	14	7.9%
計	177	100.0%



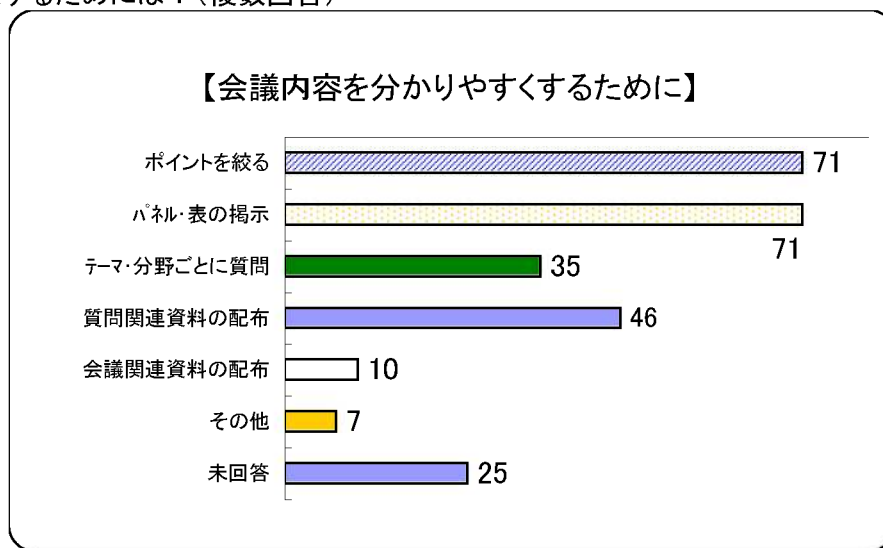
問4 市の答弁内容に対する理解度は？

選択項目	人数	比率
よくできた	14	7.9%
できた	96	54.2%
あまりできなかった	50	28.2%
できなかった	2	1.1%
未回答	15	8.5%
計	177	100.0%



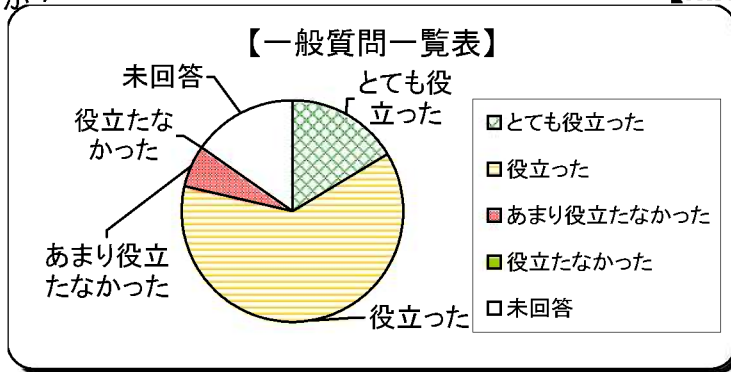
問5 会議内容を分かりやすくするためには？(複数回答)

選択項目	回答数
ポイントを絞る	71
パネル・表の掲示	71
テーマ・分野ごとに質問	35
質問関連資料の配布	46
会議関連資料の配布	10
その他	7
未回答	25
計	265



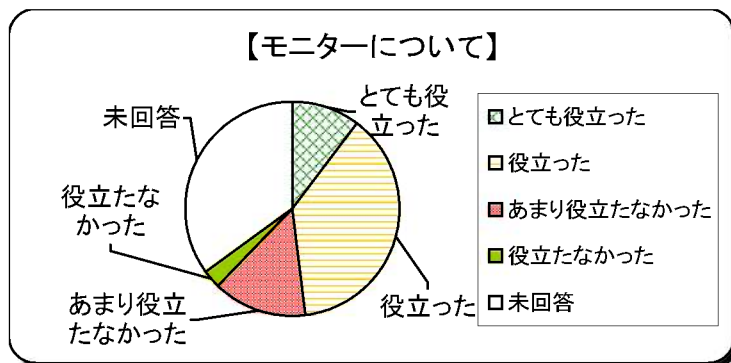
問6-1 一般質問一覧表は役立ちましたか？

選択項目	人数	比率
とても役立った	29	16.4%
役立った	110	62.1%
あまり役立たなかった	11	6.2%
役立たなかった	0	0.0%
未回答	27	15.3%
計	177	100.0%



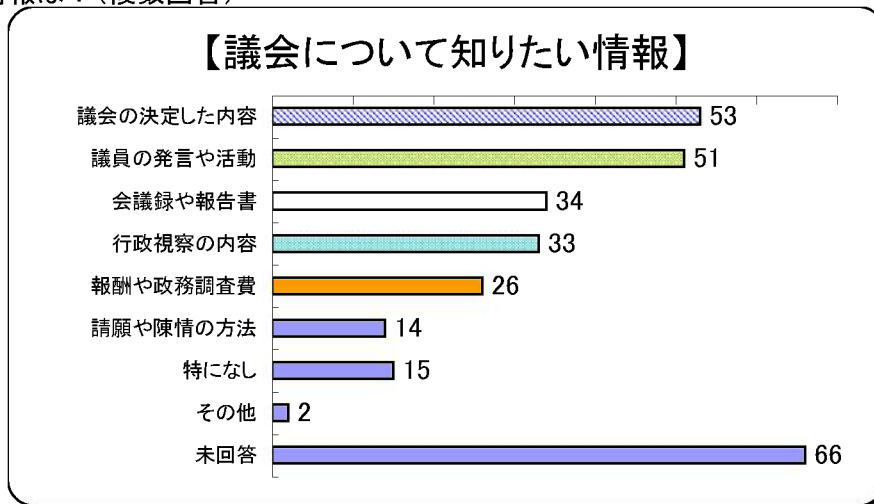
問7-1 モニターは役立ちましたか？

選択項目	人数	比率
とても役立った	18	10.2%
役立った	67	37.9%
あまり役立たなかった	25	14.1%
役立たなかった	5	2.8%
未回答	62	35.0%
計	177	100.0%



問8 議会について知りたい情報は？(複数回答)

選択項目	回答数
議会の決定した内容	53
議員の発言や活動	51
会議録や報告書	34
行政視察の内容	33
報酬や政務調査費	26
請願や陳情の方法	14
特になし	15
その他	2
未回答	66
計	294



問9 こんなことご存知でしたか？(複数回答)

選択項目	回答数	周知率
議会だより	107	35.0%
ホームページ	56	18.3%
生中継	61	19.9%
再放送	49	16.0%
会議録	21	6.9%
市議会の扉	7	2.3%
その他	5	1.6%
未回答	46	15.0%
計	306	-

