

【平成22年3月定例会アンケート結果】

【No.1】

1 実施議会

平成22年3月定例会

2 実施日

平成22年2月19日（金）開会
 平成22年2月22日（月）代表・一般質問
 平成22年2月23日（火）一般質問
 平成22年2月24日（水）一般質問
 平成22年2月25日（木）一般質問・議案質疑
 平成22年3月18日（木）閉会

3 実施方法

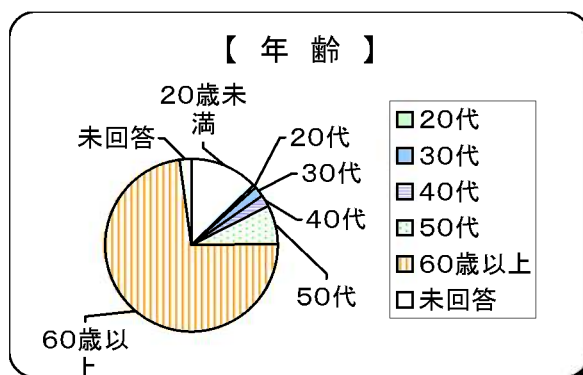
傍聴者に対し入場時にアンケート用紙を渡し、記入してもらい帰る際に回収した。

4 アンケート数及び結果

月日	傍聴者数	回収件数	回収率
2月19日（金）	1	0	0%
2月22日（月）	120	92	76.7%
2月23日（火）	143	110	76.9%
2月24日（水）	116	83	71.6%
2月25日（木）	37	29	78.4%
3月18日（木）	1	0	0%
計	418	314	75.1%

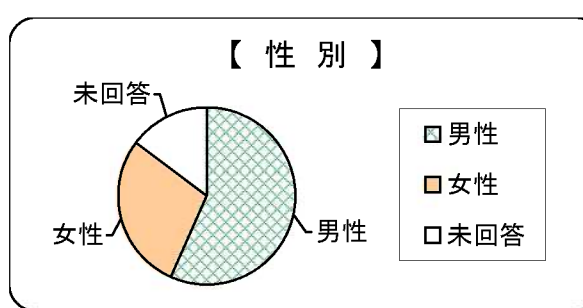
問1-1 あなたの年齢は？

選択項目	人数	比率
20歳未満	40	12.7%
20代	2	0.6%
30代	6	1.9%
40代	7	2.2%
50代	23	7.3%
60歳以上	229	72.9%
未回答	7	2.2%
計	314	100.0%



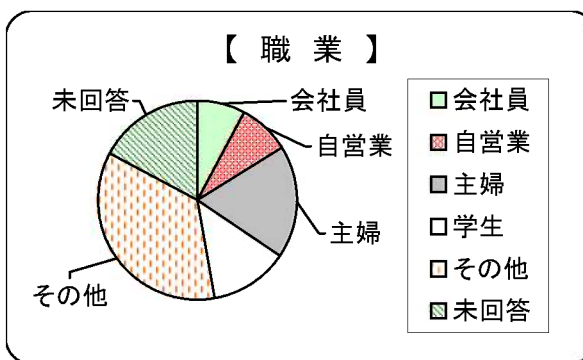
問1-2 あなたの性別は？

選択項目	人数	比率
男性	178	56.7%
女性	90	28.7%
未回答	46	14.6%
計	314	100.0%



問1-3 あなたの職業は？

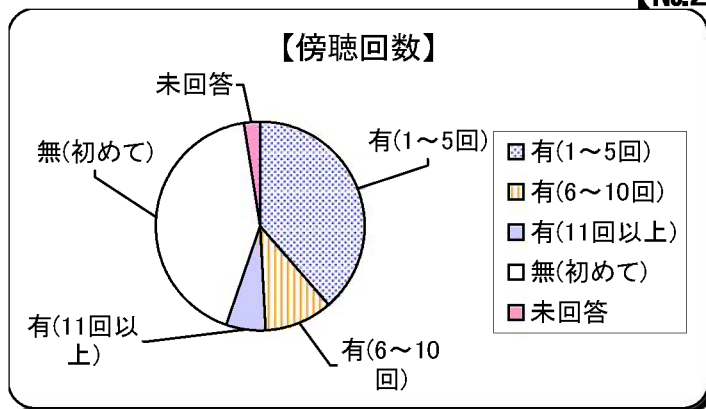
選択項目	人数	比率
会社員	24	7.6%
自営業	27	8.6%
主婦	57	18.2%
学生	40	12.7%
その他	112	35.7%
未回答	54	17.2%
計	314	100.0%



※その他⇒無職、パート、農業、団体職員、アルバイト、区長

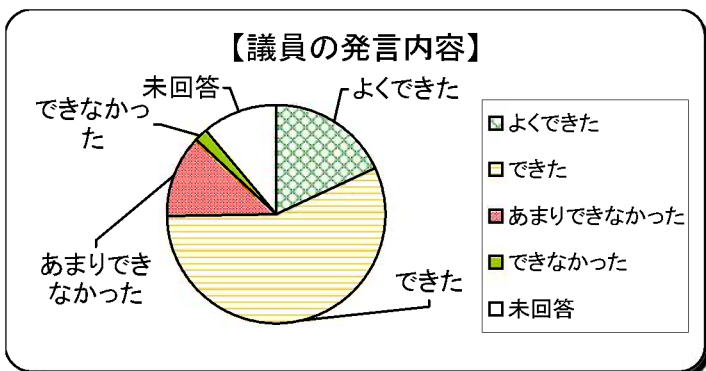
問2 議会を傍聴したことは？

選択項目	人数	比率
有(1~5回)	121	38.5%
有(6~10回)	33	10.5%
有(11回以上)	20	6.4%
無(初めて)	132	42.0%
未回答	8	2.5%
計	314	100.0%



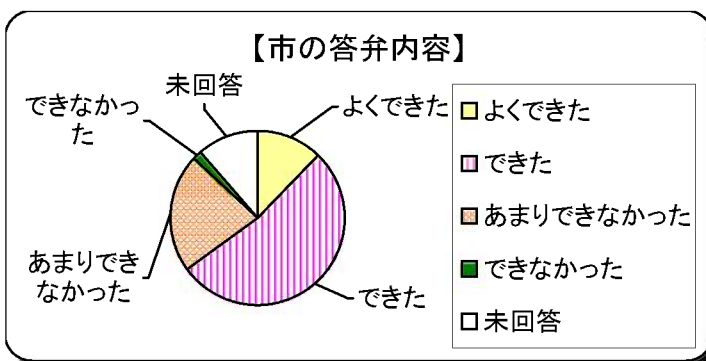
問3 議員の発言内容に対する理解度は？

選択項目	人数	比率
よくできた	57	18.2%
できた	178	56.7%
あまりできなかった	38	12.1%
できなかった	6	1.9%
未回答	35	11.1%
計	314	100.0%



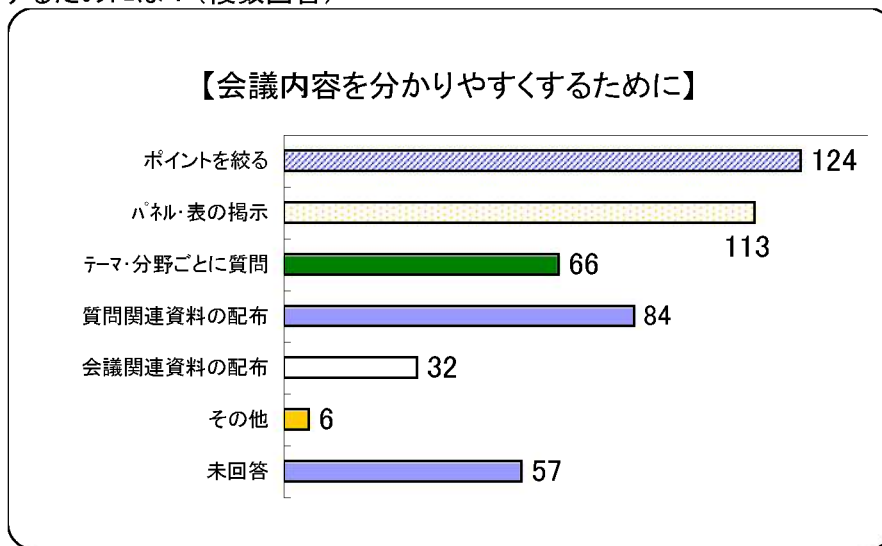
問4 市の答弁内容に対する理解度は？

選択項目	人数	比率
よくできた	38	12.1%
できた	166	52.9%
あまりできなかった	69	22.0%
できなかった	5	1.6%
未回答	36	11.5%
計	314	100.0%



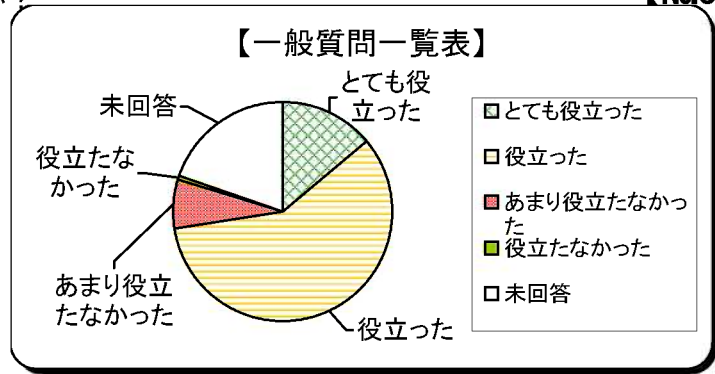
問5 会議内容を分かりやすくするためには？(複数回答)

選択項目	回答数
ポイントを絞る	124
パネル・表の掲示	113
テーマ・分野ごとに質問	66
質問関連資料の配布	84
会議関連資料の配布	32
その他	6
未回答	57
計	482



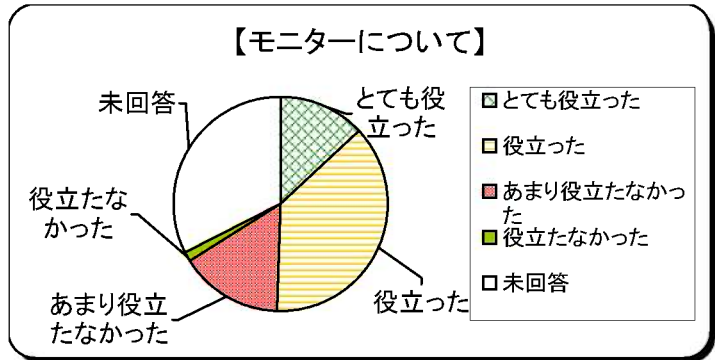
問6-1 一般質問一覧表は役立ちましたか？

選択項目	人数	比率
とても役立った	44	14.0%
役立った	184	58.6%
あまり役立たなかった	22	7.0%
役立たなかった	2	0.6%
未回答	62	19.7%
計	314	100.0%



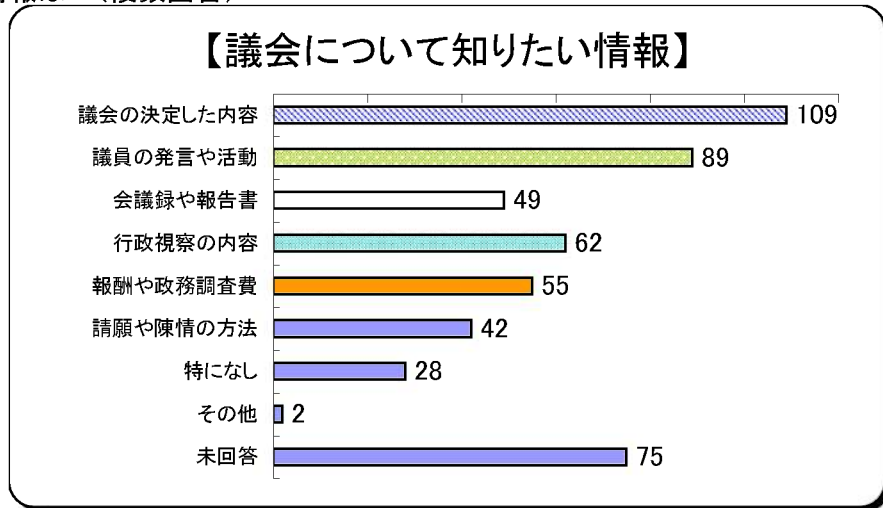
問7-1 モニターは役立ちましたか？

選択項目	人数	比率
とても役立った	41	13.1%
役立った	118	37.6%
あまり役立たなかった	49	15.6%
役立たなかった	4	1.3%
未回答	102	32.5%
計	314	100.0%



問8 議会について知りたい情報は？(複数回答)

選択項目	回答数
議会の決定した内容	109
議員の発言や活動	89
会議録や報告書	49
行政視察の内容	62
報酬や政務調査費	55
請願や陳情の方法	42
特になし	28
その他	2
未回答	75
計	511



問9 こんなことご存知でしたか？(複数回答)

選択項目	回答数	周知率
議会だより	188	59.9%
ホームページ	81	25.8%
生中継	88	28.0%
再放送	66	21.0%
会議録	22	7.0%
市議会の扉	3	1.0%
その他	8	2.5%
未回答	83	26.4%
計	456	—

