

【平成21年12月定例会アンケート結果】

【No.1】

1 実施議会

平成21年12月定例会

2 実施日

平成21年12月4日（金）開会

平成21年12月7日（月）一般質問

平成21年12月8日（火）一般質問

平成21年12月9日（水）一般質問・議案質疑

平成21年12月21日（月）閉会

3 実施方法

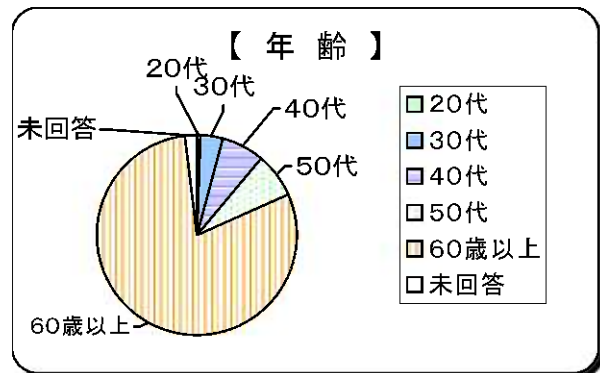
傍聴者に対し入場時にアンケート用紙を渡し、記入してもらい帰る際に回収した。

4 アンケート数及び結果

月日	傍聴者数	回収件数	回収率
12月4日（金）	2	1	50%
12月7日（月）	120	97	80.8%
12月8日（火）	81	50	61.7%
12月9日（水）	23	15	65.2%
12月21日（月）	2	1	50%
計	228	164	71.9%

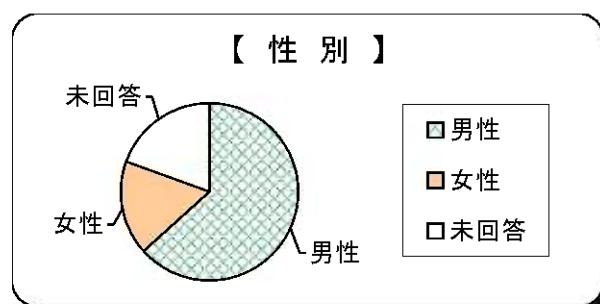
問1-1 あなたの年齢は？

選択項目	人数	比率
20歳未満	0	0.0%
20代	1	0.6%
30代	6	3.7%
40代	11	6.7%
50代	12	7.3%
60歳以上	131	79.9%
未回答	3	1.8%
計	164	100.0%



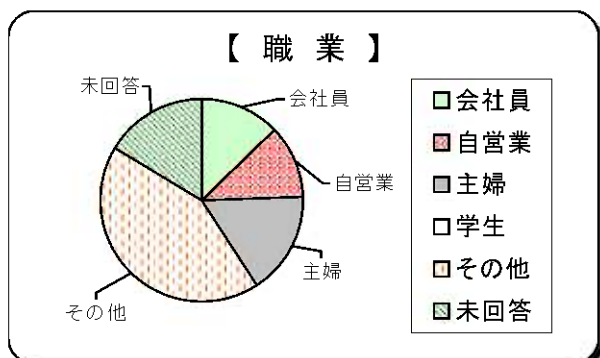
問1-2 あなたの性別は？

選択項目	人数	比率
男性	104	63.4%
女性	28	17.1%
未回答	32	19.5%
計	164	100.0%



問1-3 あなたの職業は？

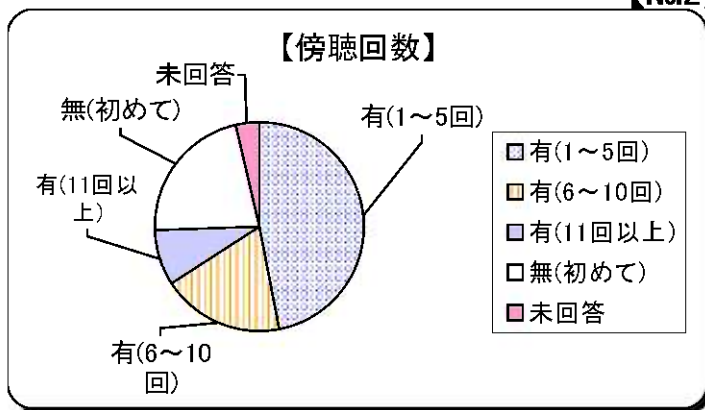
選択項目	人数	比率
会社員	21	12.8%
自営業	19	11.6%
主婦	27	16.5%
学生	0	0.0%
その他	70	42.7%
未回答	27	16.5%
計	164	100.0%



※その他⇒無職、パート、農業、団体職員、アルバイト、区長

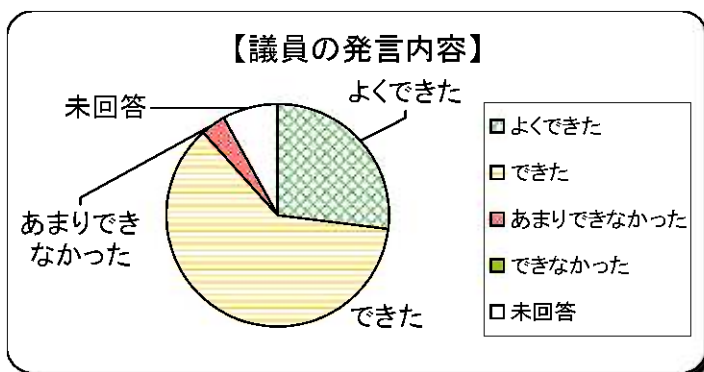
問2 議会を傍聴したことは？

選択項目	人数	比率
有(1~5回)	77	47.0%
有(6~10回)	31	18.9%
有(11回以上)	14	8.5%
無(初めて)	36	22.0%
未回答	6	3.7%
計	164	100.0%



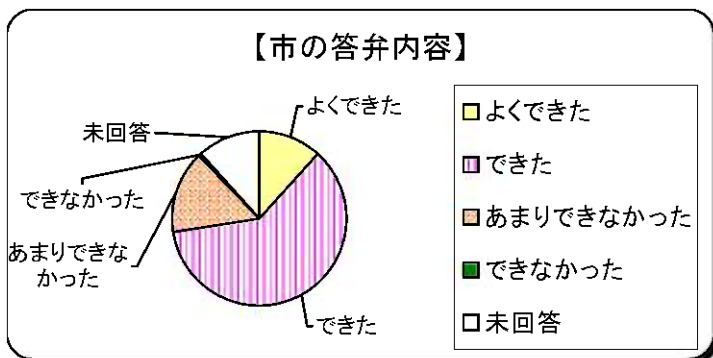
問3 議員の発言内容に対する理解度は？

選択項目	人数	比率
よくできた	44	26.8%
できた	101	61.6%
あまりできなかった	6	3.7%
できなかった	0	0.0%
未回答	13	7.9%
計	164	100.0%



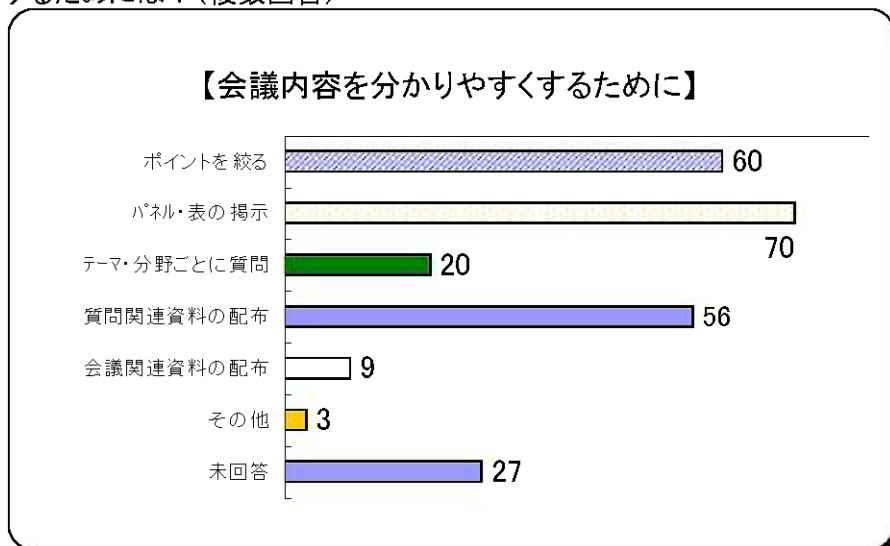
問4 市の答弁内容に対する理解度は？

選択項目	人数	比率
よくできた	19	11.6%
できた	100	61.0%
あまりできなかった	25	15.2%
できなかった	1	0.6%
未回答	19	11.6%
計	164	100.0%



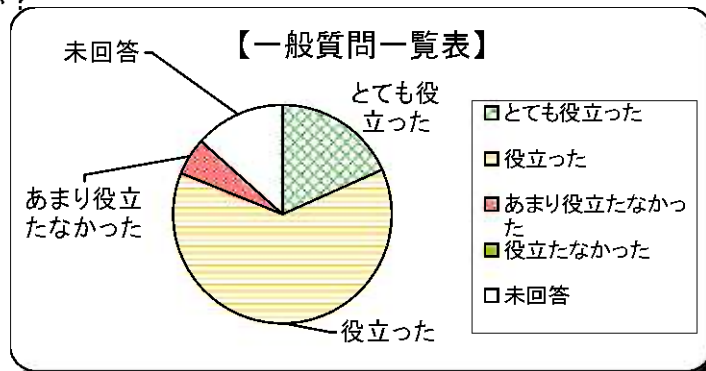
問5 会議内容を分かりやすくするためには？(複数回答)

選択項目	回答数
ポイントを絞る	60
パネル・表の掲示	70
テーマ・分野ごとに質問	20
質問関連資料の配布	56
会議関連資料の配布	9
その他	3
未回答	27
計	245



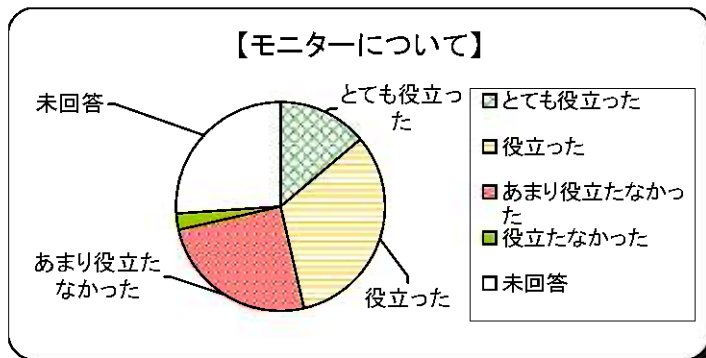
問6-1 一般質問一覧表は役立ちましたか？

選択項目	人数	比率
とても役立った	30	18.3%
役立った	103	62.8%
あまり役立たなかった	9	5.5%
役立たなかった	0	0.0%
未回答	22	13.4%
計	164	100.0%



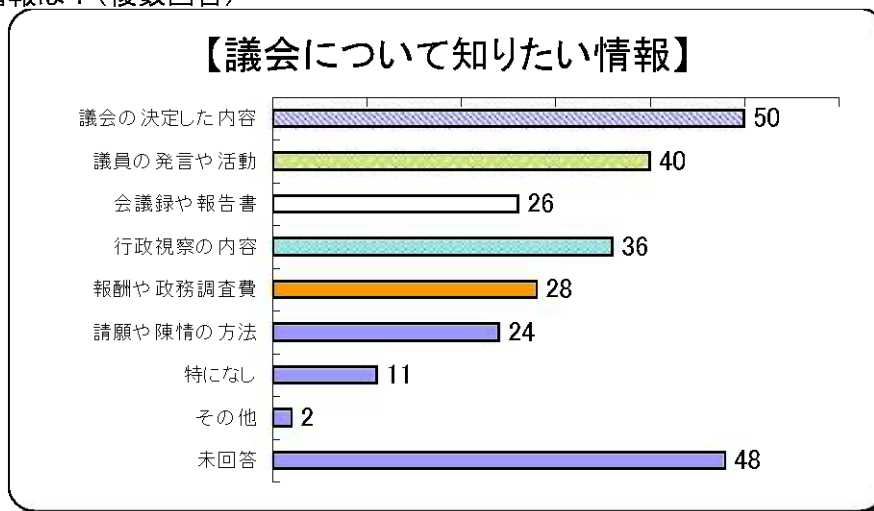
問7-1 モニターは役立ちましたか？

選択項目	人数	比率
とても役立った	23	14.0%
役立った	53	32.3%
あまり役立たなかった	41	25.0%
役立たなかった	4	2.4%
未回答	43	26.2%
計	164	100.0%



問8 議会について知りたい情報は？(複数回答)

選択項目	回答数
議会の決定した内容	50
議員の発言や活動	40
会議録や報告書	26
行政視察の内容	36
報酬や政務調査費	28
請願や陳情の方法	24
特になし	11
その他	2
未回答	48
計	265



問9 こんなことご存知でしたか？(複数回答)

選択項目	回答数	周知率
議会だより	118	72.0%
ホームページ	46	28.0%
生中継	64	39.0%
再放送	47	28.7%
会議録	27	16.5%
市議会の扉	5	3.0%
その他	2	1.2%
未回答	38	23.2%
計	309	—

