

【平成21年3月定例会アンケート結果】

1 実施議会

平成21年3月定例会

2 実施日

- 平成21年2月20日(金) 開会
- 平成21年2月23日(月) 代表質問
- 平成21年2月24日(火) 一般質問
- 平成21年2月25日(水) 一般質問
- 平成21年2月26日(木) 一般質問・議案質疑
- 平成21年3月18日(水) 閉会

3 実施方法

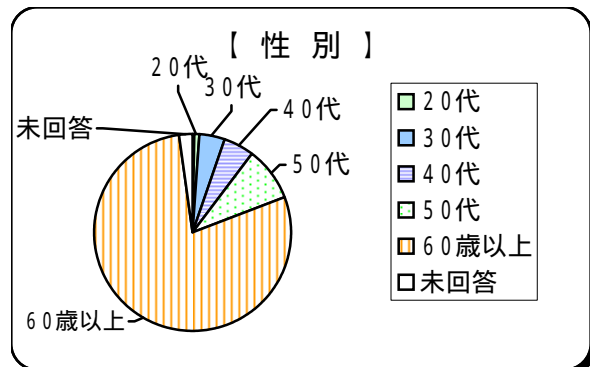
傍聴者に対し入場時にアンケート用紙を渡し、記入してもらい帰る際に回収した。

4 アンケート数及び結果

月日	傍聴者数	回収件数	回収率
2月20日(金)	4	4	100%
2月23日(月)	74	57	77.0%
2月24日(火)	139	115	82.7%
2月25日(水)	99	59	59.6%
2月26日(木)	44	33	75.0%
3月18日(水)	4	2	50%
計	364	270	74.2%

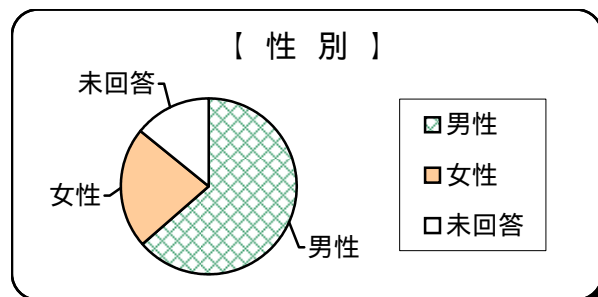
問1-1 あなたの年齢は？

選択項目	人数	比率
20歳未満	1	0.4%
20代	2	0.7%
30代	11	4.1%
40代	14	5.2%
50代	24	8.9%
60歳以上	212	78.5%
未回答	6	2.2%
計	270	100.0%



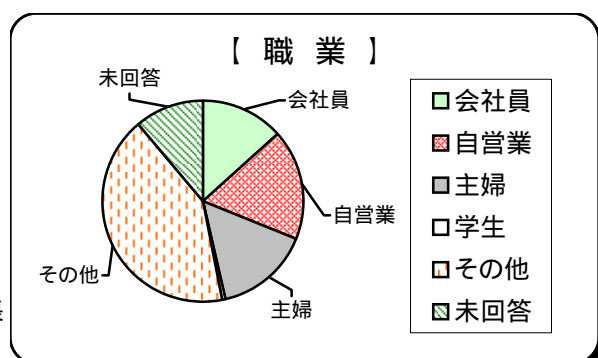
問1-2 あなたの性別は？

選択項目	人数	比率
男性	172	63.7%
女性	60	22.2%
未回答	38	14.1%
計	270	100.0%



問1-3 あなたの職業は？

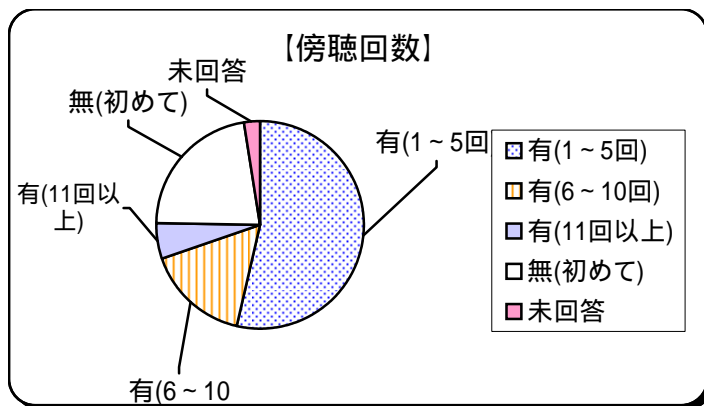
選択項目	人数	比率
会社員	36	13.3%
自営業	48	17.8%
主婦	41	15.2%
学生	2	0.7%
その他	113	41.9%
未回答	30	11.1%
計	270	100.0%



その他 無職、パート、農業、団体職員、アルバイト、区長

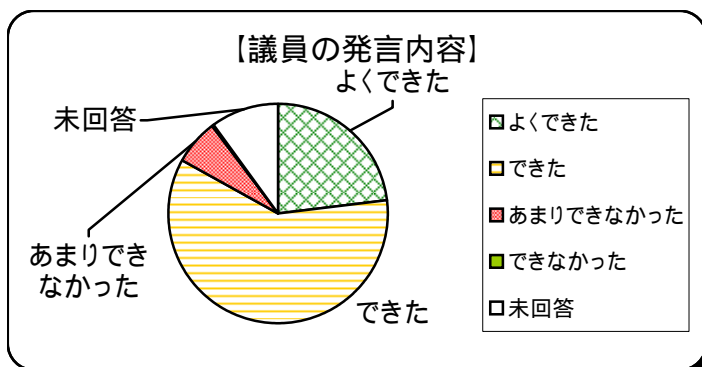
問2 議会を傍聴したことは？

選択項目	人数	比率
有(1～5回)	145	53.7%
有(6～10回)	43	15.9%
有(11回以上)	15	5.6%
無(初めて)	60	22.2%
未回答	7	2.6%
計	270	100.0%



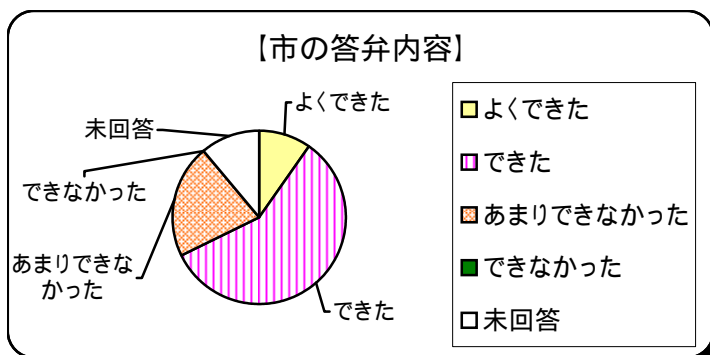
問3 議員の発言内容に対する理解度は？

選択項目	人数	比率
よくできた	62	23.0%
できた	162	60.0%
あまりできなかった	18	6.7%
できなかった	1	0.4%
未回答	27	10.0%
計	270	100.0%



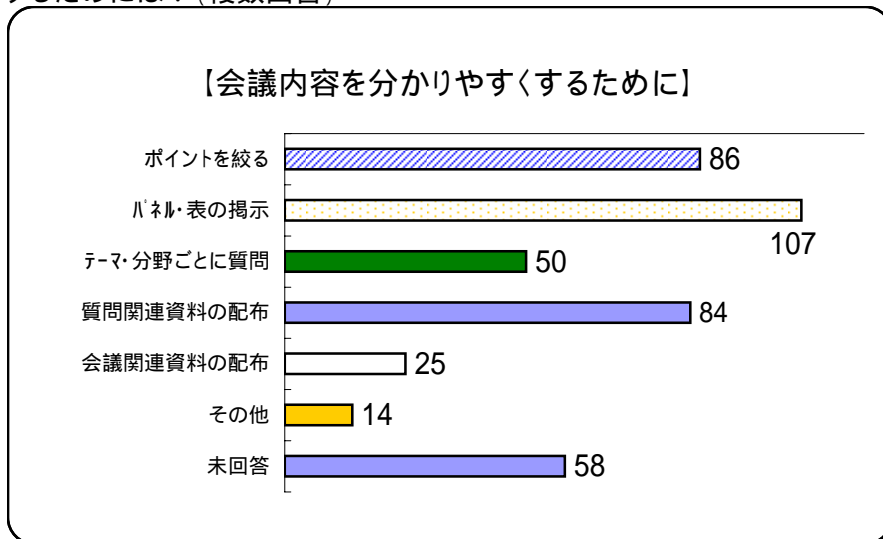
問4 市の答弁内容に対する理解度は？

選択項目	人数	比率
よくできた	26	9.6%
できた	157	58.1%
あまりできなかった	57	21.1%
できなかった	0	0.0%
未回答	30	11.1%
計	270	100.0%



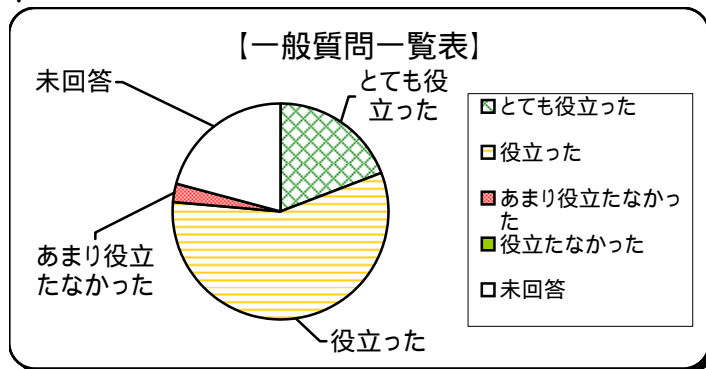
問5 会議内容を分かりやすくするためには？(複数回答)

選択項目	回答数
ポイントを絞る	86
パネル・表の掲示	107
テーマ・分野ごとに質問	50
質問関連資料の配布	84
会議関連資料の配布	25
その他	14
未回答	58
計	424



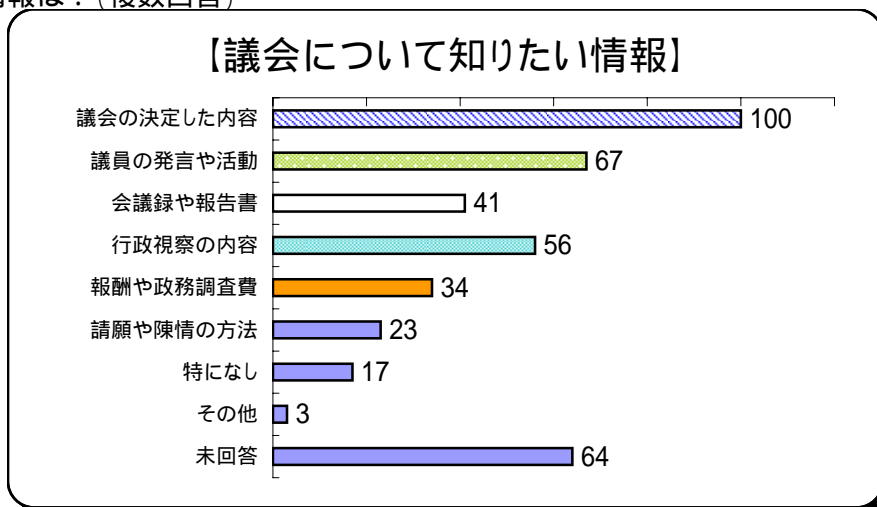
問5-1 一般質問一覧表は役立ちましたか？

選択項目	人数	比率
とても役立った	52	19.3%
役立った	154	57.0%
あまり役立たなかった	8	3.0%
役立たなかった	0	0.0%
未回答	56	20.7%
計	270	100.0%



問6 議会について知りたい情報は？(複数回答)

選択項目	回答数
議会の決定した内容	100
議員の発言や活動	67
会議録や報告書	41
行政視察の内容	56
報酬や政務調査費	34
請願や陳情の方法	23
特になし	17
その他	3
未回答	64
計	405



問7 こんなことご存知でしたか？(複数回答)

選択項目	回答数	周知率
議会だより	191	86.4%
議会放送(CATVなど)	119	53.8%
ホームページ	70	31.7%
啓発番組(FMラジオ)	11	5.0%
会議録	44	19.9%
その他	8	3.6%
未回答	49	22.2%
計	492	

