

# 【平成20年12月定例会アンケート結果】

【No.1】

## 1 実施議会

平成20年12月定例会

## 2 実施日

平成20年12月5日（金）開会  
 平成20年12月8日（月）一般質問  
 平成20年12月9日（火）一般質問  
 平成20年12月10日（水）一般質問  
 平成20年12月22日（月）閉会

## 3 実施方法

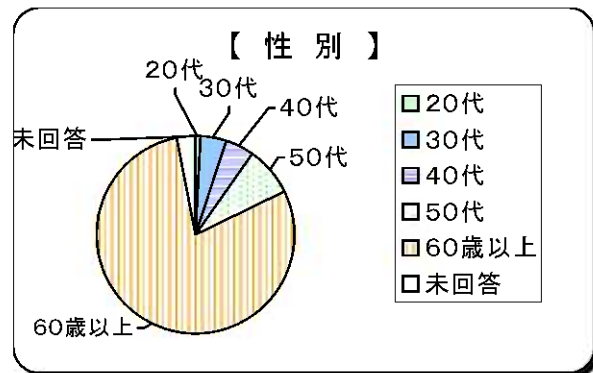
傍聴者に対し入場時にアンケート用紙を渡し、記入してもらい帰る際に回収した。

## 4 アンケート数及び結果

月日	傍聴者数	回収件数	回収率
12月5日（金）	3	1	33%
12月8日（月）	94	77	81.9%
12月9日（火）	137	96	70.1%
12月10日（水）	110	84	76.4%
12月22日（月）	7	2	29%
計	344	260	75.6%

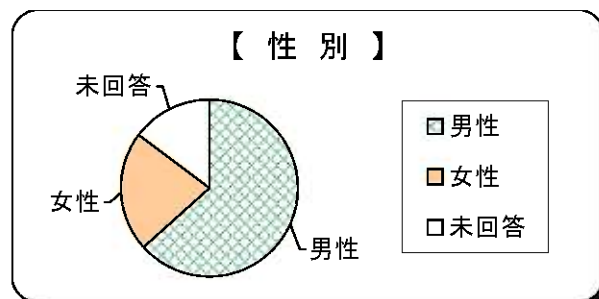
### 問1-1 あなたの年齢は？

選択項目	人数	比率
20歳未満	0	0.0%
20代	2	0.8%
30代	11	4.2%
40代	12	4.6%
50代	21	8.1%
60歳以上	206	79.2%
未回答	8	3.1%
計	260	100.0%



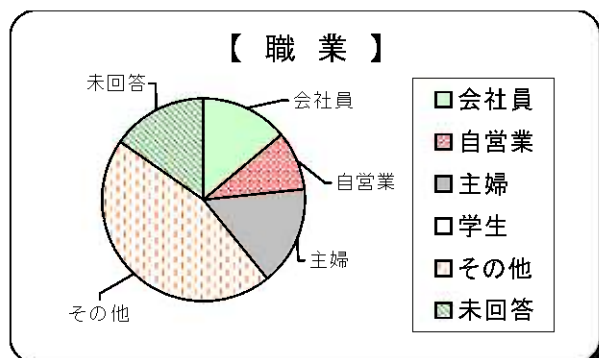
### 問1-2 あなたの性別は？

選択項目	人数	比率
男性	165	63.5%
女性	57	21.9%
未回答	38	14.6%
計	260	100.0%



### 問1-3 あなたの職業は？

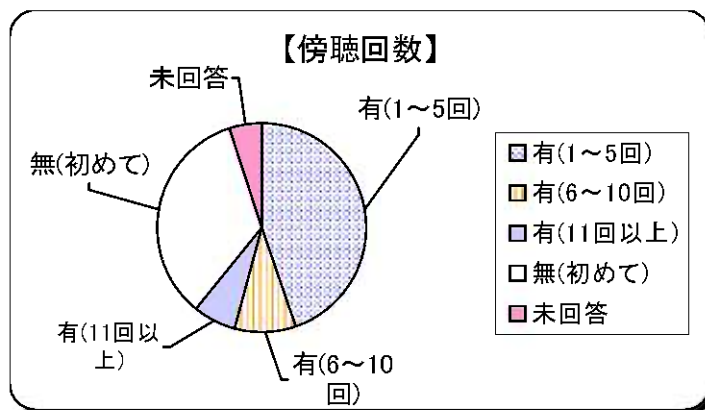
選択項目	人数	比率
会社員	36	13.8%
自営業	25	9.6%
主婦	41	15.8%
学生	0	0.0%
その他	118	45.4%
未回答	40	15.4%
計	260	100.0%



※その他⇒自治区役員、農業、団体職員、民生児童委員

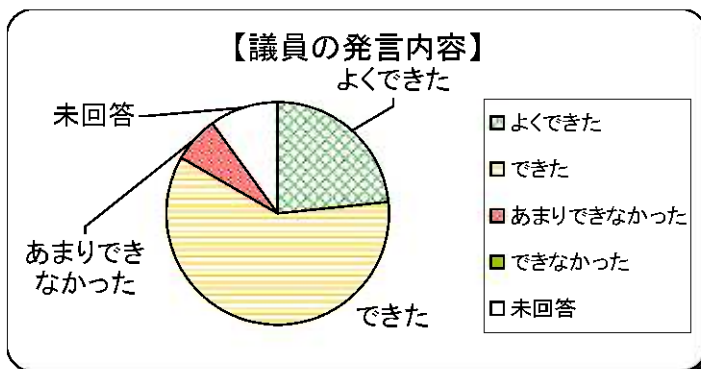
問2 議会を傍聴したことは？

選択項目	人数	比率
有(1～5回)	116	44.6%
有(6～10回)	25	9.6%
有(11回以上)	17	6.5%
無(初めて)	89	34.2%
未回答	13	5.0%
計	260	100.0%



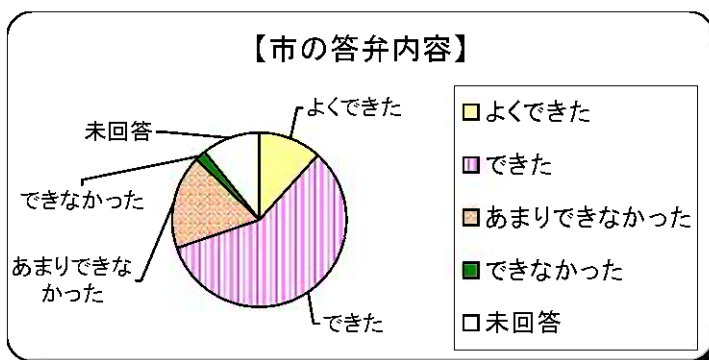
問3 議員の発言内容に対する理解度は？

選択項目	人数	比率
よくできた	61	23.5%
できた	156	60.0%
あまりできなかった	17	6.5%
できなかった	0	0.0%
未回答	26	10.0%
計	260	100.0%



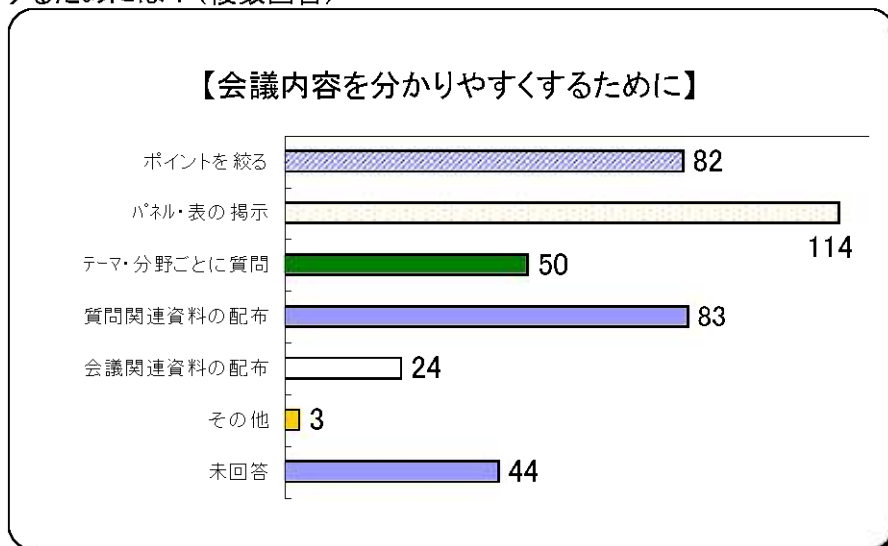
問4 市の答弁内容に対する理解度は？

選択項目	人数	比率
よくできた	30	11.5%
できた	151	58.1%
あまりできなかった	46	17.7%
できなかった	5	1.9%
未回答	28	10.8%
計	260	100.0%



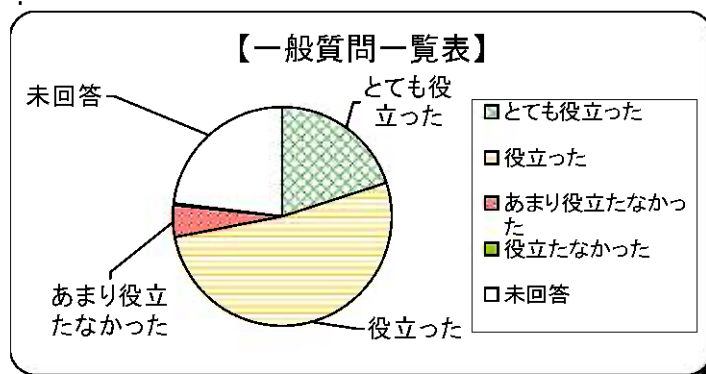
問5 会議内容を分かりやすくするためには？(複数回答)

選択項目	回答数
ポイントを絞る	82
パネル・表の掲示	114
テーマ・分野ごとに質問	50
質問関連資料の配布	83
会議関連資料の配布	24
その他	3
未回答	44
計	400



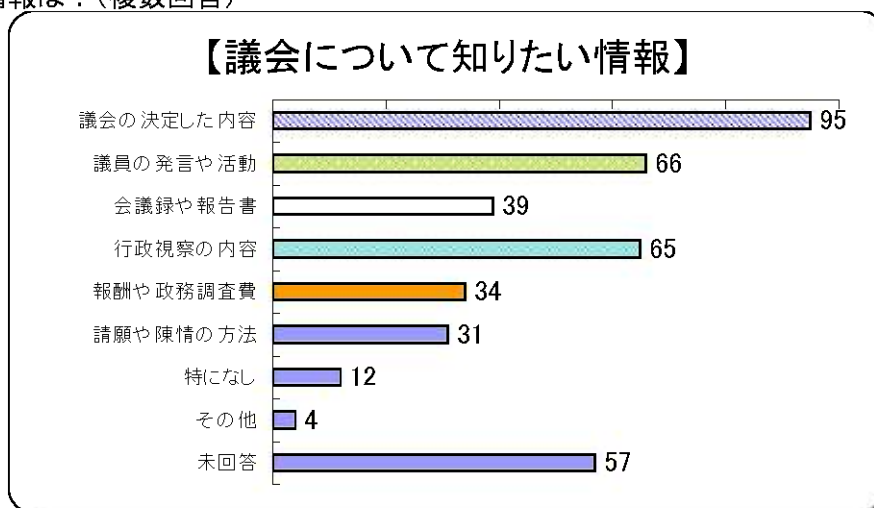
問5-1 一般質問一覧表は役立ちましたか？

選択項目	人数	比率
とても役立った	52	20.0%
役立った	135	51.9%
あまり役立たなかった	12	4.6%
役立たなかった	1	0.4%
未回答	60	23.1%
計	260	100.0%



問6 議会について知りたい情報は？(複数回答)

選択項目	回答数
議会の決定した内容	95
議員の発言や活動	66
会議録や報告書	39
行政視察の内容	65
報酬や政務調査費	34
請願や陳情の方法	31
特になし	12
その他	4
未回答	57
計	403



問7 こんなことご存知でしたか？(複数回答)

選択項目	回答数	周知率
議会だより	170	76.9%
議会放送 (CATVなど)	107	48.4%
ホームページ	47	21.3%
啓発番組 (FMラジオ)	7	3.2%
会議録	34	15.4%
その他	2	0.9%
未回答	59	26.7%
計	426	—

