

【平成20年9月定例会アンケート結果】

【No.1】

1 実施議会

平成20年9月定例会

2 実施日

平成20年9月5日（金）開会
 平成20年9月8日（月）一般質問
 平成20年9月9日（火）一般質問
 平成20年9月10日（水）一般質問
 平成20年9月29日（月）閉会

3 実施方法

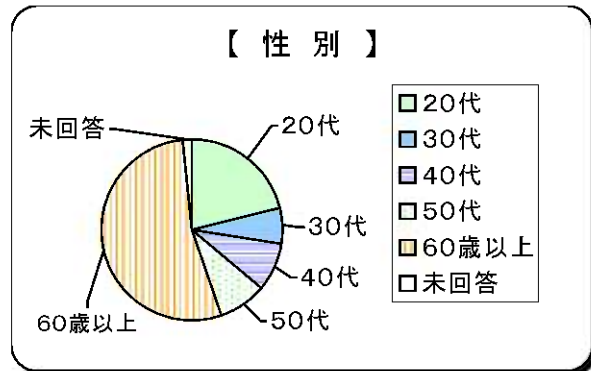
傍聴者に対し入場時にアンケート用紙を渡し、記入してもらい帰る際に回収した。

4 アンケート数及び結果

月日	傍聴者数	回収件数	回収率
9月5日（金）	3	1	33%
9月8日（月）	64	56	87.5%
9月9日（火）	144	107	74.3%
9月10日（水）	112	91	81.3%
9月29日（月）	4	0	0%
計	327	255	78.0%

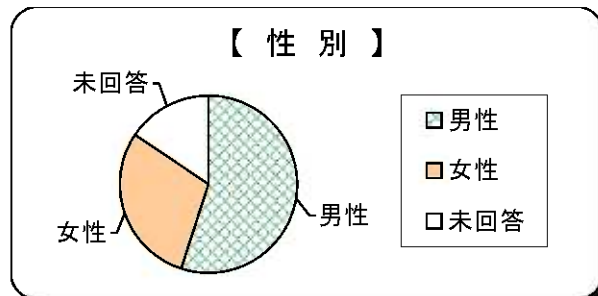
問1-1 あなたの年齢は？

選択項目	人数	比率
20歳未満	0	0.0%
20代	54	21.2%
30代	16	6.3%
40代	22	8.6%
50代	22	8.6%
60歳以上	137	53.7%
未回答	4	1.6%
計	255	100.0%



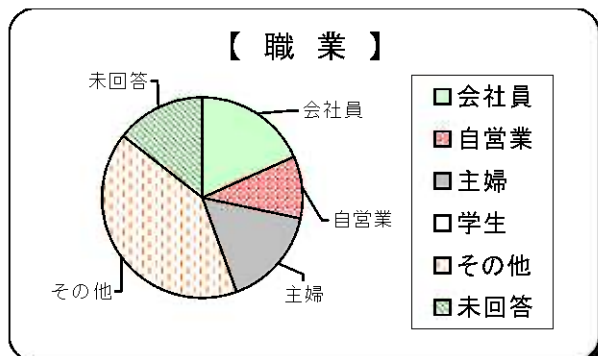
問1-2 あなたの性別は？

選択項目	人数	比率
男性	140	54.9%
女性	75	29.4%
未回答	40	15.7%
計	255	100.0%



問1-3 あなたの職業は？

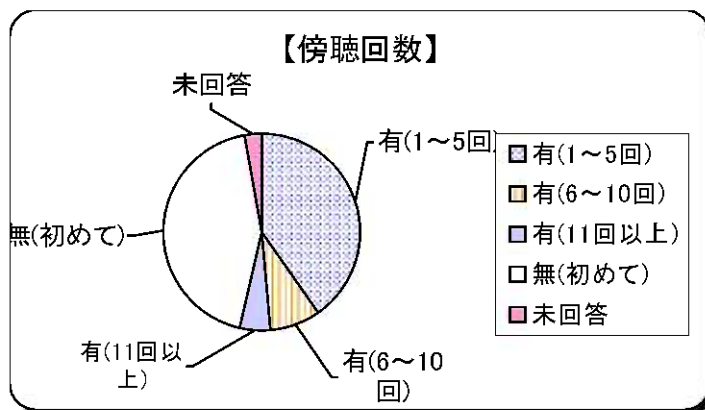
選択項目	人数	比率
会社員	47	18.4%
自営業	25	9.8%
主婦	41	16.1%
学生	0	0.0%
その他	105	41.2%
未回答	37	14.5%
計	255	100.0%



※その他⇒無職、農業、公務員、区長

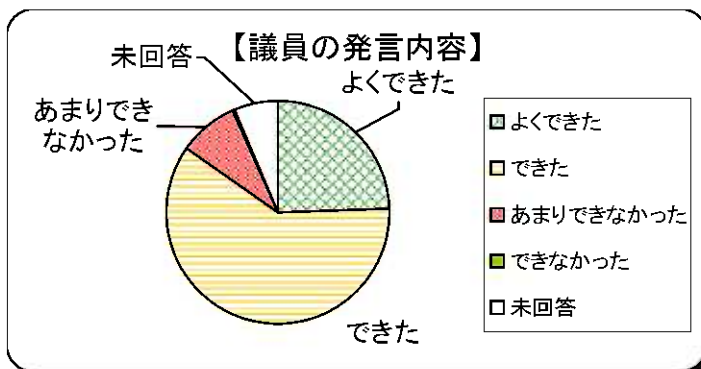
問2 議会を傍聴したことは？

選択項目	人数	比率
有(1~5回)	103	40.4%
有(6~10回)	21	8.2%
有(11回以上)	13	5.1%
無(初めて)	111	43.5%
未回答	7	2.7%
計	255	100.0%



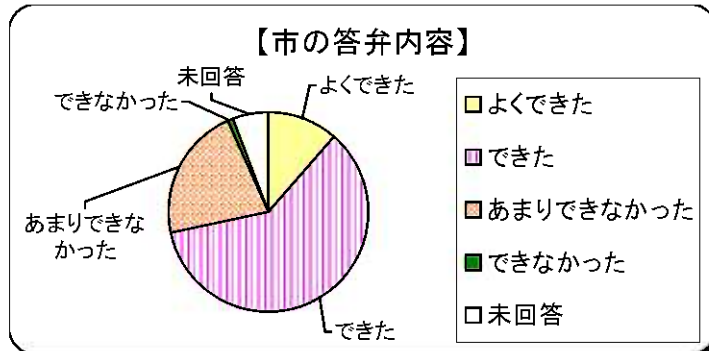
問3 議員の発言内容に対する理解度は？

選択項目	人数	比率
よくできた	62	24.3%
できた	154	60.4%
あまりできなかった	22	8.6%
できなかった	1	0.4%
未回答	16	6.3%
計	255	100.0%



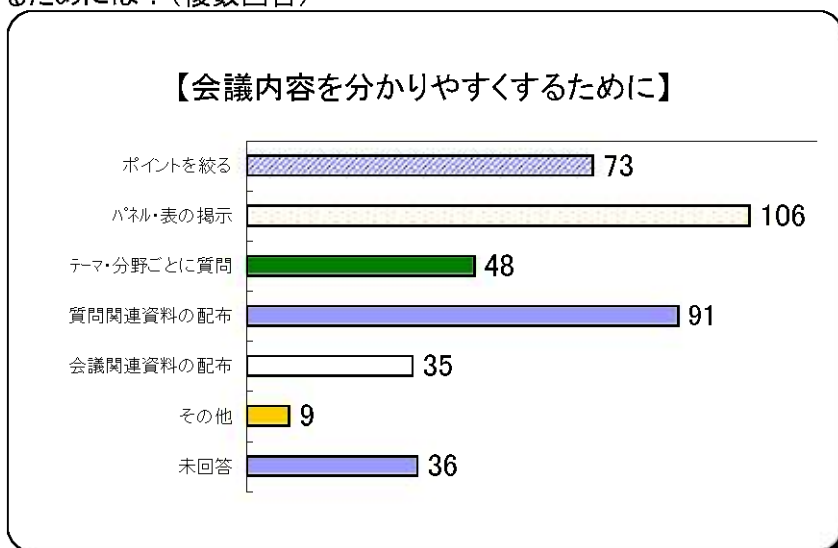
問4 市の答弁内容に対する理解度は？

選択項目	人数	比率
よくできた	29	11.4%
できた	154	60.4%
あまりできなかった	55	21.6%
できなかった	2	0.8%
未回答	15	5.9%
計	255	100.0%



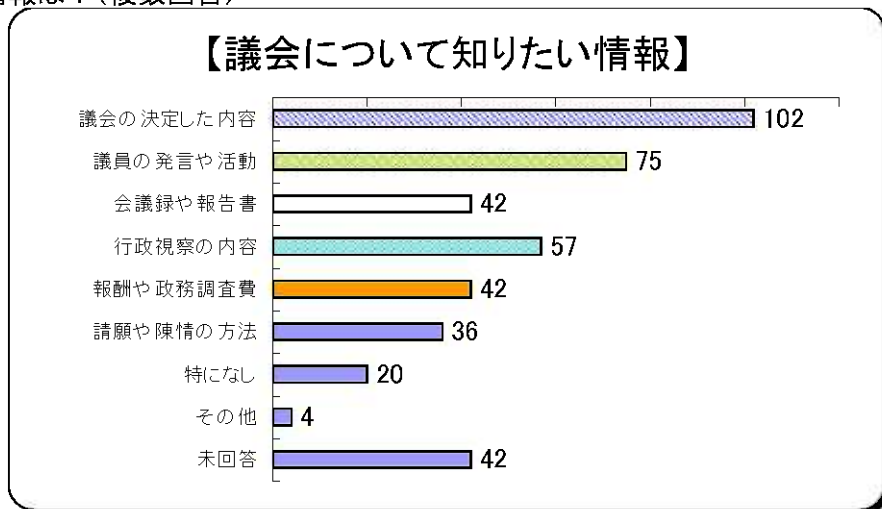
問5 会議内容を分かりやすくするためには？(複数回答)

選択項目	回答数
ポイントを絞る	73
パネル・表の掲示	106
テーマ・分野ごとに質問	48
質問関連資料の配布	91
会議関連資料の配布	35
その他	9
未回答	36
計	398



問6 議会について知りたい情報は？(複数回答)

選択項目	回答数
議会の決定した内容	102
議員の発言や活動	75
会議録や報告書	42
行政視察の内容	57
報酬や政務調査費	42
請願や陳情の方法	36
特になし	20
その他	4
未回答	42
計	420



問7 こんなことご存知でしたか？(複数回答)

選択項目	回答数	周知率
議会だより	167	75.6%
議会放送 (CATVなど)	112	50.7%
ホームページ	69	31.2%
啓発番組 (FMラジオ)	13	5.9%
会議録	41	18.6%
その他	10	4.5%
未回答	48	21.7%
計	460	—

