

【平成20年6月定例会アンケート結果】

【No.1】

1 実施議会

平成20年6月定例会

2 実施日

平成20年6月6日（金）開会
 平成20年6月9日（月）一般質問
 平成20年6月10日（火）一般質問
 平成20年6月11日（水）一般質問
 平成20年6月23日（月）閉会

3 実施方法

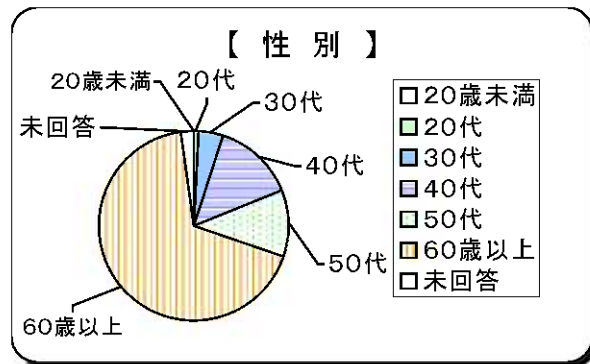
傍聴者に対し入場時にアンケート用紙を渡し、記入してもらい帰る際に回収した。

4 アンケート数及び結果

月日	傍聴者数	回収件数	回収率
6月6日（金）	4	0	0%
6月9日（月）	135	100	74.1%
6月10日（火）	118	104	88.1%
6月11日（水）	23	17	73.9%
6月23日（月）	2	0	0%
計	282	221	78.4%

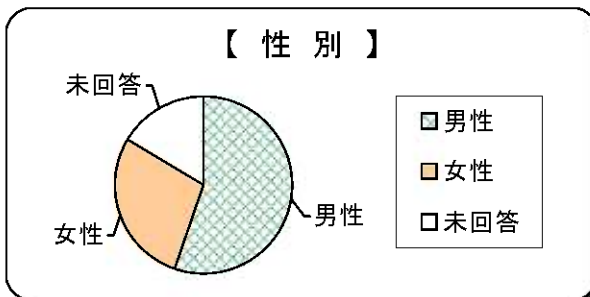
問1-1 あなたの年齢は？

選択項目	人数	比率
20歳未満	0	0.0%
20代	2	0.9%
30代	9	4.1%
40代	31	14.0%
50代	25	11.3%
60歳以上	149	67.4%
未回答	5	2.3%
計	221	100.0%



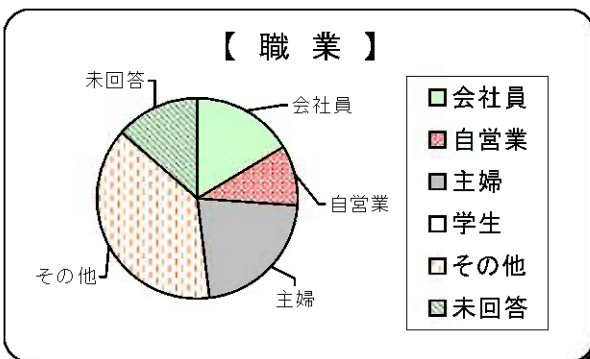
問1-2 あなたの性別は？

選択項目	人数	比率
男性	122	55.2%
女性	63	28.5%
未回答	36	16.3%
計	221	100.0%



問1-3 あなたの職業は？

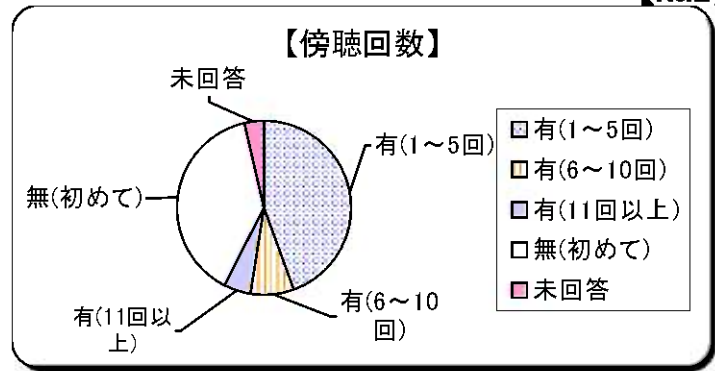
選択項目	人数	比率
会社員	36	16.3%
自営業	22	10.0%
主婦	48	21.7%
学生	0	0.0%
その他	85	38.5%
未回答	30	13.6%
計	221	100.0%



※その他⇒無職、農業、公務員、団体役員、区長

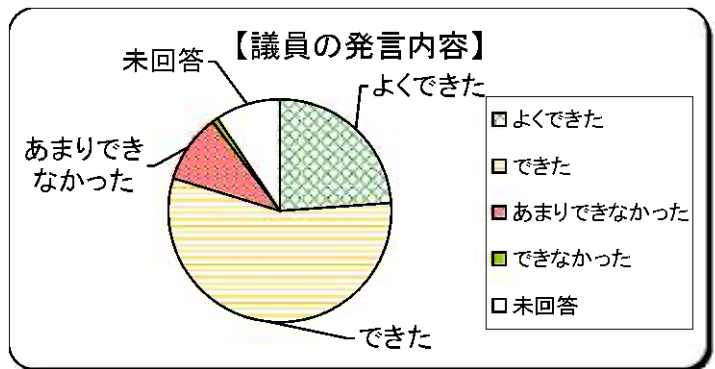
問2 議会を傍聴したことは？

選択項目	人数	比率
有(1~5回)	98	44.3%
有(6~10回)	18	8.1%
有(11回以上)	11	5.0%
無(初めて)	86	38.9%
未回答	8	3.6%
計	221	100.0%



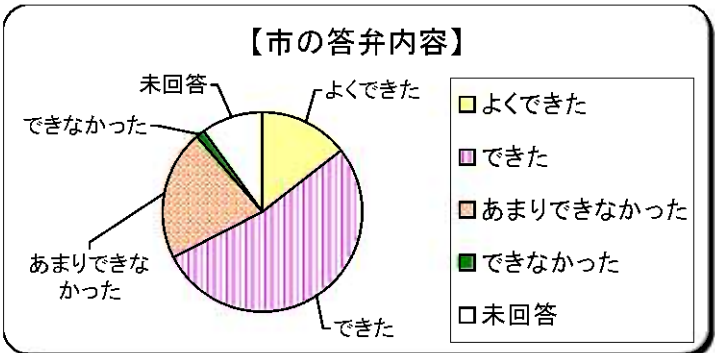
問3 議員の発言内容に対する理解度は？

選択項目	人数	比率
よくできた	53	24.0%
できた	123	55.7%
あまりできなかった	22	10.0%
できなかった	2	0.9%
未回答	21	9.5%
計	221	100.0%



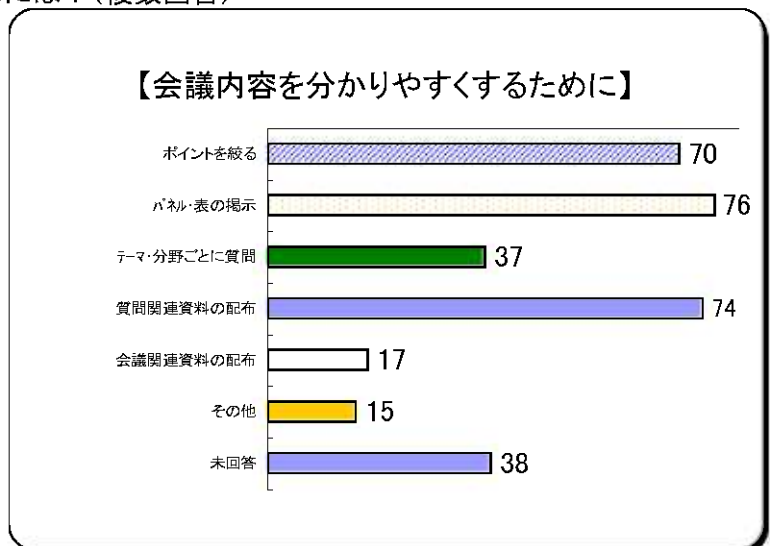
問4 市の答弁内容に対する理解度は？

選択項目	人数	比率
よくできた	32	14.5%
できた	117	52.9%
あまりできなかった	47	21.3%
できなかった	3	1.4%
未回答	22	10.0%
計	221	100.0%



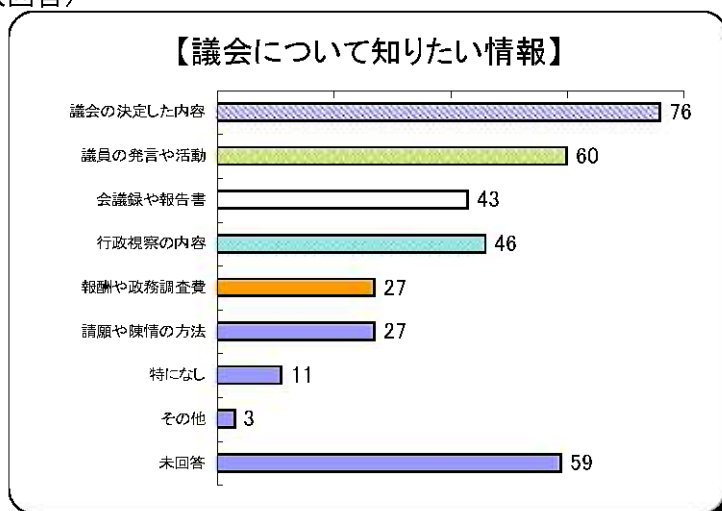
問5 会議内容を分かりやすくするためには？(複数回答)

選択項目	回答数
ポイントを絞る	70
パネル表の掲示	76
テーマ分野ごとに質問	37
質問関連資料の配布	74
会議関連資料の配布	17
その他	15
未回答	38
計	327



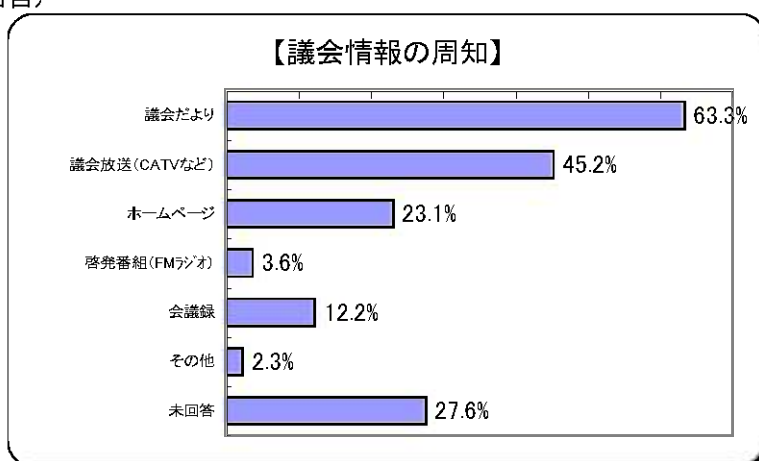
問6 議会について知りたい情報は？(複数回答)

選択項目	回答数
議会の決定した内容	76
議員の発言や活動	60
会議録や報告書	43
行政視察の内容	46
報酬や政務調査費	27
請願や陳情の方法	27
特になし	11
その他	3
未回答	59
計	352



問7 こんなことご存知でしたか？(複数回答)

選択項目	回答数	周知率
議会だより	140	63.3%
議会放送 (CATVなど)	100	45.2%
ホームページ	51	23.1%
啓発番組 (FMラジオ)	8	3.6%
会議録	27	12.2%
その他	5	2.3%
未回答	61	27.6%
計	392	—



※その他⇒直接議員から、知人の報告