

【平成19年度市政モニターのアンケート結果】

1 実施日

平成19年6月11日～11月21日（13日間）

2 実施方法

広報課が主体となり、18人～45人の団体、グループを対象に市内の公共施設などを見学し、市政に関するアンケートにご協力いただく市政モニターへ、複数課合同のアンケート用紙に記入いただき回収した。

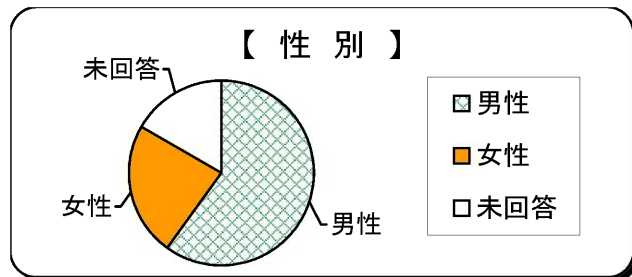
3 アンケート数及び結果

※市政モニターアンケートは毎年実施している。

月日	件数
6月11日（月）	28
6月19日（火）	43
6月26日（火）	13
6月29日（金）	3
7月6日（金）	47
7月12日（木）	33
8月3日（金）	14
9月18日（火）	6
9月28日（金）	30
10月11日（木）	28
10月31日（水）	9
11月9日（金）	16
11月21日（水）	33
計	303

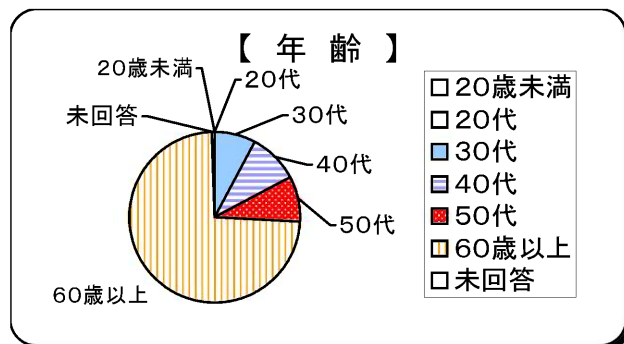
Q、あなたの性別は？

選択項目	人数	比率
男性	22	7.3%
女性	274	90.4%
未回答	7	2.3%
計	303	100.0%



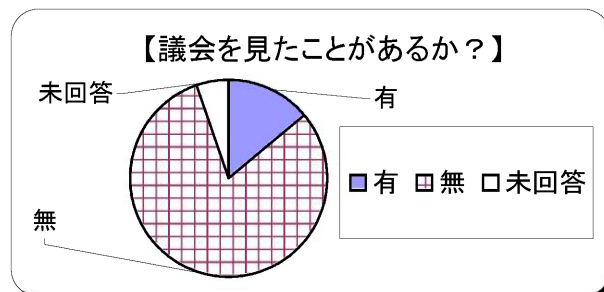
Q、あなたの年齢は？

選択項目	人数	比率
20歳未満	2	0.7%
20代	3	1.0%
30代	87	28.7%
40代	51	16.8%
50代	19	6.3%
60歳以上	134	44.2%
未回答	7	2.3%
計	303	100.0%



問1 今までに議会を見たことがあるか？

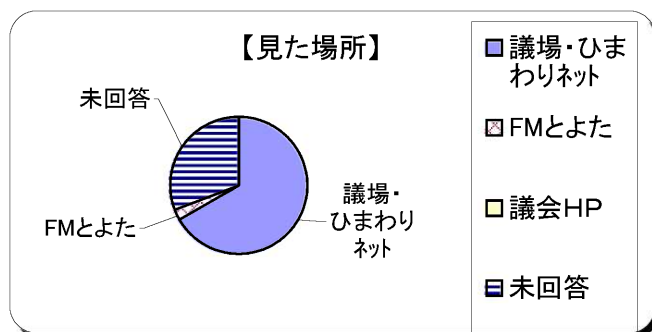
選択項目	人数	比率
有	42	13.9%
無	245	80.9%
未回答	16	5.3%
計	303	100.0%



見たことある人の内訳：20歳未満1人、20代1人、30代3人、40代3人、50代6人、60歳以上27人、未回答1人

問2 (見た方のみ)どこで見たか?

選択項目	人数	比率
議場・ひまわりネット	28	66.7%
FMとよた	1	2.4%
議会HP	0	0.0%
未回答	13	31.0%
計	42	100.0%



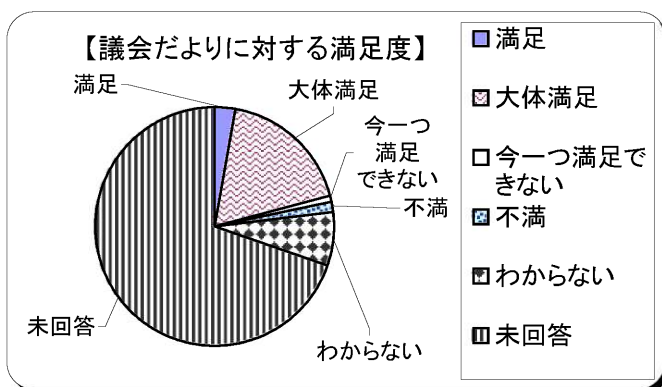
問3 議会中継を見ての感想

「市の返答の真剣さに感動した」「思ったより傍聴はよかった。とてもよい経験、市政に興味関心がもてよく目を向けるようになる」「市に対する、市民に対する議員さんの思いを感じた」という意見があった一方、「市役所関係者の回答が議員の質問に対して長すぎる」「原稿を見て発表していた。もっと自信を満々に発表して欲しい(内容をしっかりつかんで)」「何を話しているのか判らない。もっとわかり易く、的確にやって欲しい」という意見もありました。

問4 議会だよりに対する満足度

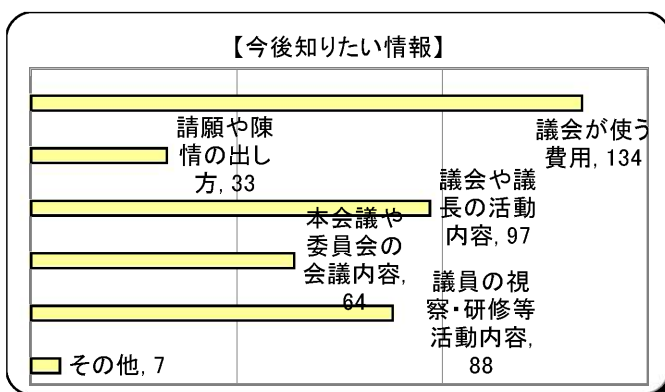
選択項目	人数	比率
満足	8	2.6%
大体満足	55	18.2%
今一つ満足できない	3	1.0%
不満	4	1.3%
わからない	22	7.3%
未回答	211	69.6%
計	303	100.0%

不満の理由:もう少し深くお願いしたい



問5 今後知りたい情報は?(複数回答)

選択項目	人数
議会が使う費用	134
請願や陳情の出し方	33
議会や議長の活動内容	97
本会議や委員会の会議内容	64
議員の視察・研修等活動内容	88
その他	7



問6 その他ご意見・ご感想

「研修(視察)等でどんなところが役に立つかという情報が欲しい」「高齢者(豊田における)に対する介護施設について知りたい」「市民の生の声の吸い上げを要望する」という意見がありました。