

# 【 定例会アンケート結果 】

## 1 実施議会

平成19年12月定例会

## 2 実施日

平成19年12月 7日 (金) 開会  
 平成19年12月10日 (月) 一般質問  
 平成19年12月11日 (火) 一般質問  
 平成19年12月12日 (水) 一般質問  
 平成19年12月25日 (火) 閉会

## 3 実施方法

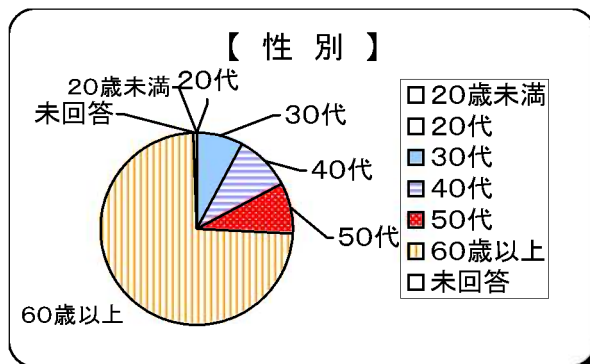
傍聴者に対し入場時にアンケート用紙を渡し、記入してもらい帰る際に回収した。

## 4 アンケート数及び結果

月日	傍聴者数	回収件数	回収率
12月 7日 (金)	3	0	0%
12月10日 (月)	149	116	77.9%
12月11日 (火)	69	50	72.5%
12月12日 (水)	50	27	54.0%
12月25日 (火)	1	0	0%
計	272	193	71.0%

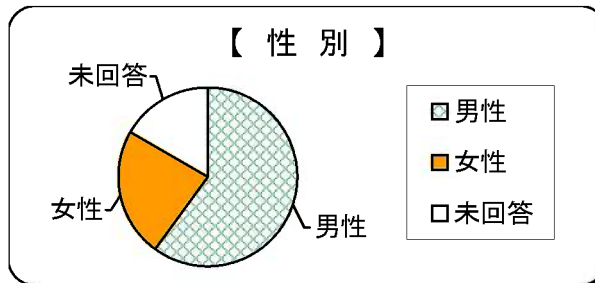
### 問1-1 あなたの年齢は？

選択項目	人数	比率
20歳未満	0	0.0%
20代	0	0.0%
30代	15	7.8%
40代	18	9.3%
50代	17	8.8%
60歳以上	142	73.6%
未回答	1	0.5%
計	193	100.0%



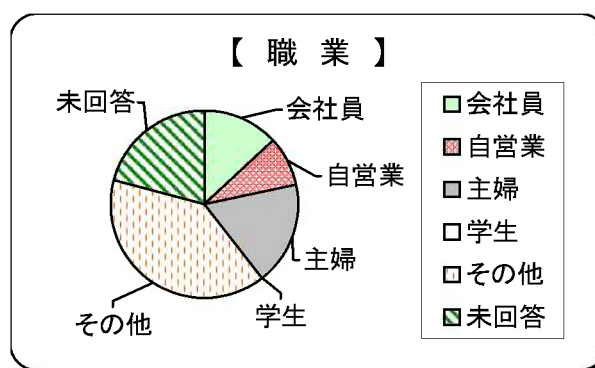
### 問1-2 あなたの性別は？

選択項目	人数	比率
男性	116	60.1%
女性	45	23.3%
未回答	32	16.6%
計	193	100.0%



### 問1-3 あなたの職業は？

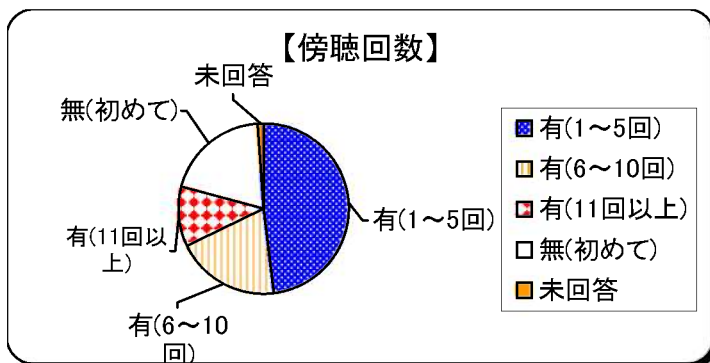
選択項目	人数	比率
会社員	25	13.0%
自営業	17	8.8%
主婦	34	17.6%
学生	0	0.0%
その他	77	39.9%
未回答	40	20.7%
計	193	100.0%



※その他⇒無職、農業、パート

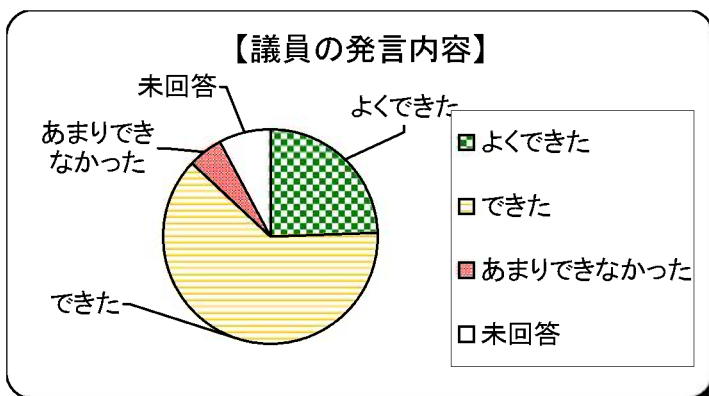
問2 議会を傍聴したことは？

選択項目	人数	比率
有(1~5回)	93	48.2%
有(6~10回)	38	19.7%
有(11回以上)	22	11.4%
無(初めて)	38	19.7%
未回答	2	1.0%
計	193	100.0%



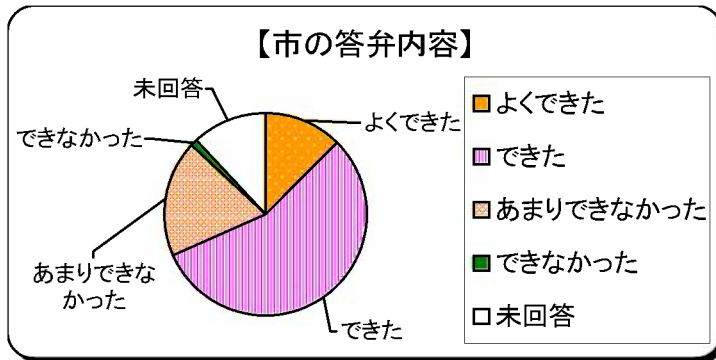
問3 議員の発言内容に対する理解度は？

選択項目	人数	比率
よくできた	47	24.4%
できた	121	62.7%
あまりできなかった	10	5.2%
できなかった	0	0.0%
未回答	15	7.8%
計	193	100.0%



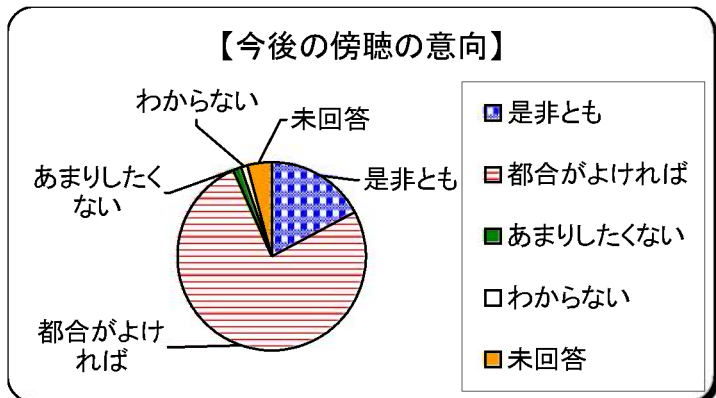
問4 市の答弁内容に対する理解度は？

選択項目	人数	比率
よくできた	24	12.4%
できた	108	56.0%
あまりできなかった	36	18.7%
できなかった	2	1.0%
未回答	23	11.9%
計	193	100.0%



問5 今後の傍聴の意向は？

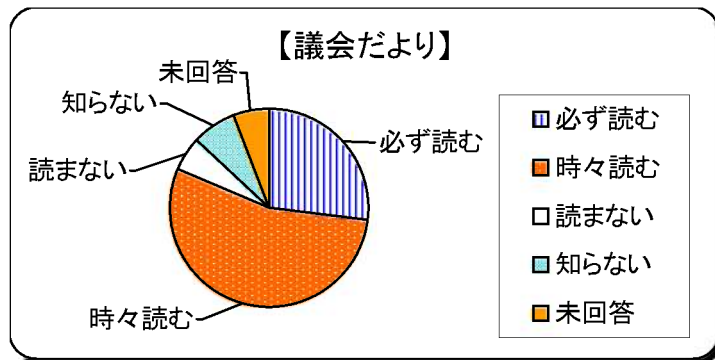
選択項目	人数	比率
是非とも	33	17.1%
都合がよければ	147	76.2%
あまりしたくない	3	1.6%
したくない	0	0.0%
わからない	2	1.0%
未回答	8	4.1%
計	193	100.0%



問6 議会だより等の情報提供に対する利用状況は？

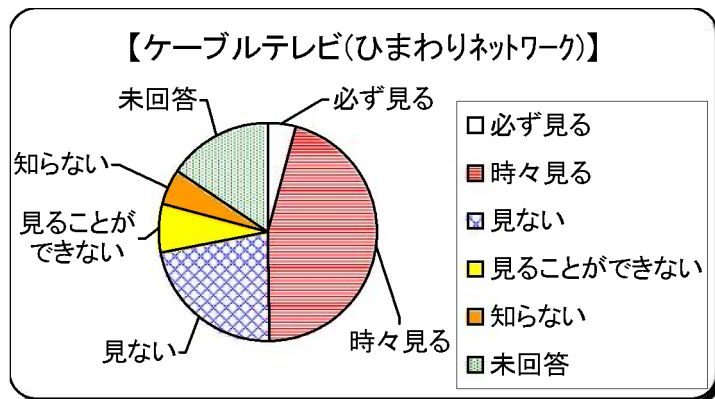
① 議会だより

選択項目	人数	比率
必ず読む	52	26.9%
時々読む	105	54.4%
読まない	11	5.7%
知らない	14	7.3%
未回答	11	5.7%
計	193	100.0%



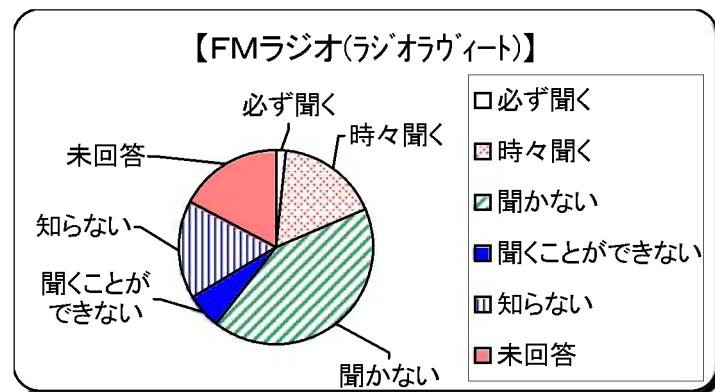
② ケーブルテレビ「ひまわりネットワーク」

選択項目	人数	比率
必ず見る	8	4.1%
時々見る	88	45.6%
見ない	43	22.3%
見ることができない	14	7.3%
知らない	10	5.2%
未回答	30	15.5%
計	193	100.0%



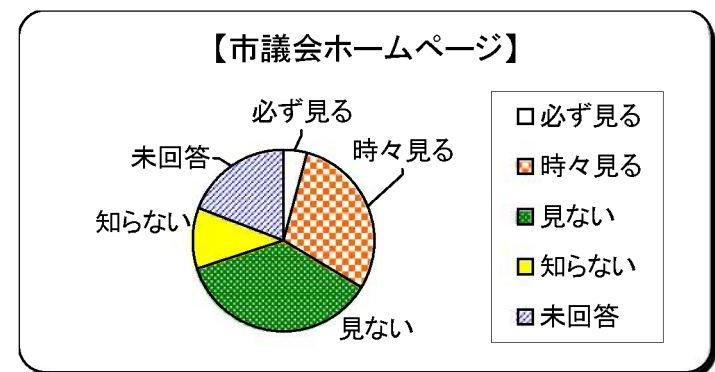
③ FMラジオ「ラジオライト」

選択項目	人数	比率
必ず聞く	3	1.6%
時々聞く	33	17.1%
聞かない	81	42.0%
聞くことができない	11	5.7%
知らない	32	16.6%
未回答	33	17.1%
計	193	100.0%



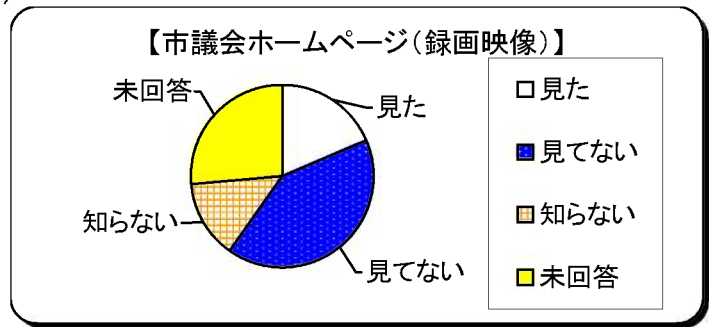
④-1 市議会ホームページ

選択項目	人数	比率
必ず見る	8	4.1%
時々見る	57	29.5%
見ない	70	36.3%
知らない	21	10.9%
未回答	37	19.2%
計	193	100.0%



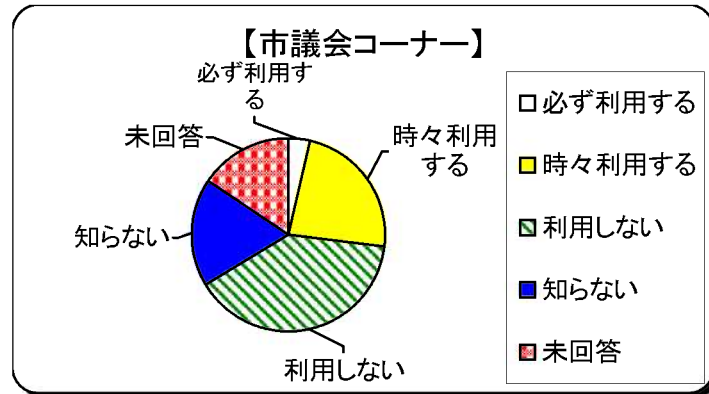
④-2 市議会ホームページ(録画映像放映)

選択項目	人数	比率
見た	36	18.7%
見てない	79	40.9%
知らない	27	14.0%
未回答	51	26.4%
計	193	100.0%



⑤ 市議会コーナー

選択項目	人数	比率
必ず利用する	7	3.6%
時々利用する	45	23.3%
利用しない	76	39.4%
知らない	35	18.1%
未回答	30	15.5%
計	193	100.0%



問7 今後知りたい情報は?(複数回答)

選択項目	人数
議員の報酬や待遇	28
請願や陳情の方法	34
議員の活動	85
本会議や委員会の会議内容	65
議員の行政視察内容	46
議長交際費の支出状況	20
特になし	17
その他	2
未回答	32

※その他→海外視察の内容全般

