

【平成19年9月定例会アンケート結果】

1 実施議会

平成19年9月定例会

2 実施日

平成19年9月 7日（金）開会
 平成19年9月10日（月）一般質問
 平成19年9月11日（火）一般質問
 平成19年9月12日（水）一般質問、議案質疑
 平成19年10月1日（月）閉会

3 実施方法

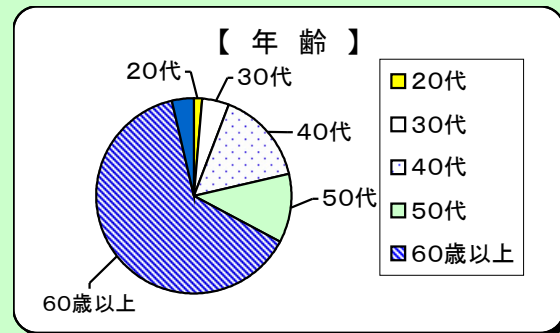
傍聴者に対し入場時にアンケート用紙を渡し、記入してもらい帰る際に回収した。

4 アンケート数及び結果

| 月日 | 傍聴者数 | 件数 | 回収率 |
|----------|------|-----|-------|
| 9月7日（金） | 5 | 3 | 60.0% |
| 9月10日（月） | 158 | 127 | 80.4% |
| 9月11日（火） | 142 | 117 | 82.4% |
| 9月12日（水） | 73 | 58 | 79.5% |
| 10月1日（月） | 1 | 0 | 0.0% |
| 計 | 379 | 305 | 80.5% |

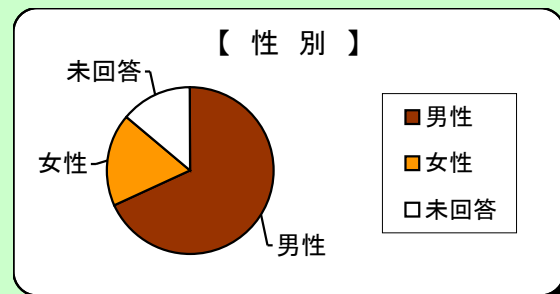
問1-1 あなたの年齢は？

| 選択項目 | 人数 | 比率 |
|-------|-----|--------|
| 20歳未満 | 0 | 0.0% |
| 20代 | 29 | 9.5% |
| 30代 | 28 | 9.2% |
| 40代 | 37 | 12.1% |
| 50代 | 29 | 9.5% |
| 60歳以上 | 177 | 58.0% |
| 未回答 | 5 | 1.6% |
| 計 | 305 | 100.0% |



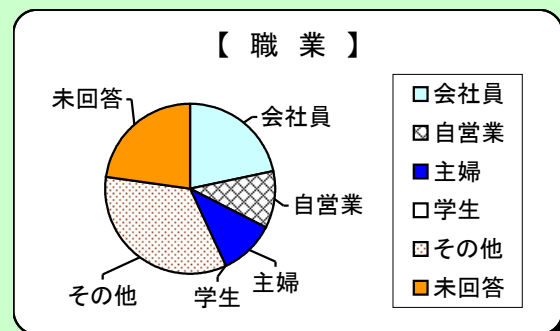
問1-2 あなたの性別は？

| 選択項目 | 人数 | 比率 |
|------|-----|--------|
| 男性 | 182 | 59.7% |
| 女性 | 84 | 27.5% |
| 未回答 | 39 | 12.8% |
| 計 | 305 | 100.0% |



問1-3 あなたの職業は？

| 選択項目 | 人数 | 比率 |
|------|-----|--------|
| 会社員 | 67 | 22.0% |
| 自営業 | 39 | 12.8% |
| 主婦 | 44 | 14.4% |
| 学生 | 0 | 0.0% |
| その他 | 103 | 33.8% |
| 未回答 | 52 | 17.0% |
| 計 | 305 | 100.0% |

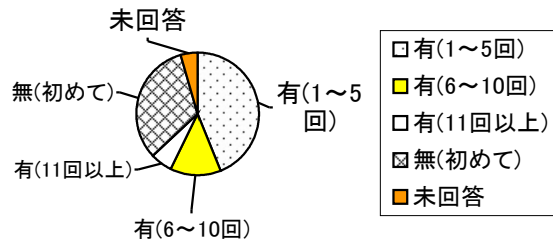


※その他⇒団体役員、農業、区役員、無職

問2 議会を傍聴したことは？

| 選択項目 | 人数 | 比率 |
|----------|-----|--------|
| 有(1~5回) | 129 | 42.3% |
| 有(6~10回) | 29 | 9.5% |
| 有(11回以上) | 16 | 5.2% |
| 無(初めて) | 118 | 38.7% |
| 未回答 | 13 | 4.3% |
| 計 | 305 | 100.0% |

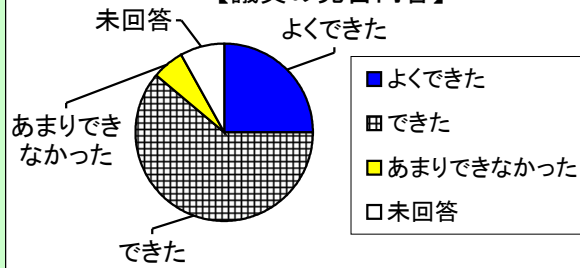
【傍聴回数】



問3 議員の発言内容に対する理解度は？

| 選択項目 | 人数 | 比率 |
|-----------|-----|--------|
| よくできた | 34 | 11.1% |
| できた | 196 | 64.3% |
| あまりできなかった | 45 | 14.8% |
| できなかった | 5 | 1.6% |
| 未回答 | 25 | 8.2% |
| 計 | 305 | 100.0% |

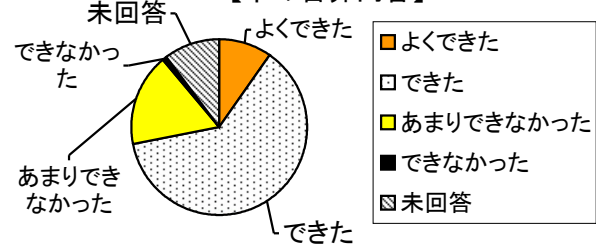
【議員の発言内容】



問4 市の答弁内容に対する理解度は？

| 選択項目 | 人数 | 比率 |
|-----------|-----|--------|
| よくできた | 34 | 11.1% |
| できた | 196 | 64.3% |
| あまりできなかった | 45 | 14.8% |
| できなかった | 5 | 1.6% |
| 未回答 | 25 | 8.2% |
| 計 | 305 | 100.0% |

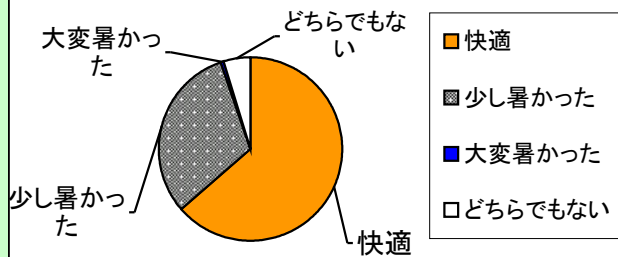
【市の答弁内容】



問5 議場の室温28℃設定は？

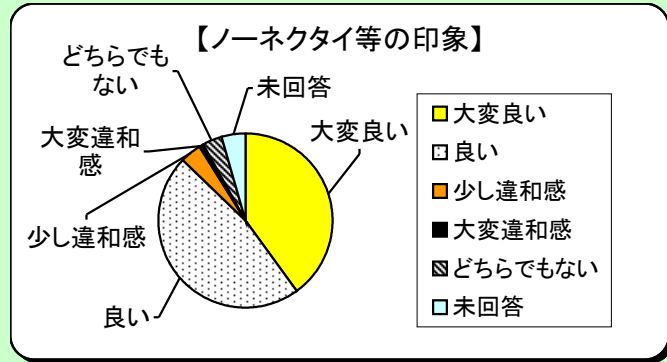
| 選択項目 | 人数 | 比率 |
|---------|-----|--------|
| 快適 | 204 | 66.9% |
| 少し暑かった | 71 | 23.3% |
| 大変暑かった | 3 | 1.0% |
| どちらでもない | 14 | 4.6% |
| 未回答 | 13 | 4.3% |
| 計 | 305 | 100.0% |

【議場28℃設定】




問6 ノー上着、ノーネクタイの印象は？

| 選択項目 | 人数 | 比率 |
|---------|-----|--------|
| 大変良い | 97 | 31.8% |
| 良い | 175 | 57.4% |
| 少し違和感 | 12 | 3.9% |
| 大変違和感 | 1 | 0.3% |
| どちらでもない | 11 | 3.6% |
| 未回答 | 9 | 3.0% |
| 計 | 305 | 100.0% |



問7 今後の傍聴の意向は？

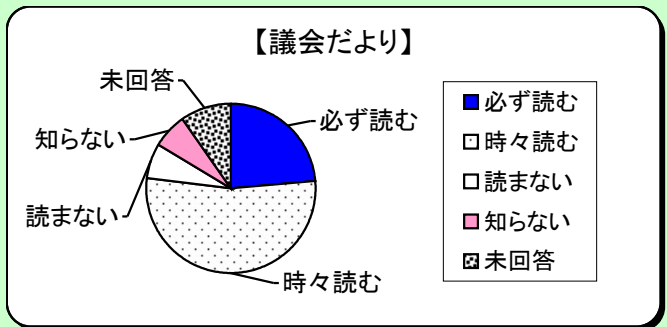
| 選択項目 | 人数 | 比率 |
|----------|-----|--------|
| 是非とも | 53 | 17.4% |
| 都合がよければ | 227 | 74.4% |
| あまりしたくない | 7 | 2.3% |
| したくない | 1 | 0.3% |
| わからない | 7 | 2.3% |
| 未回答 | 10 | 3.3% |
| 計 | 305 | 100.0% |



問8 議会だより等の情報提供に対する利用状況は？

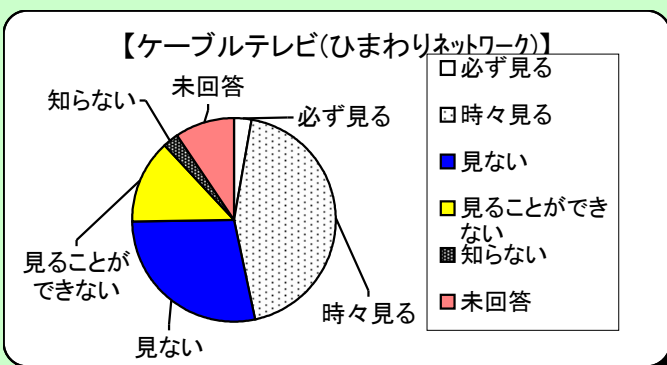
① 議会だより

| 選択項目 | 人数 | 比率 |
|------|-----|--------|
| 必ず読む | 64 | 21.0% |
| 時々読む | 145 | 47.5% |
| 読まない | 25 | 8.2% |
| 知らない | 24 | 7.9% |
| 未回答 | 47 | 15.4% |
| 計 | 305 | 100.0% |



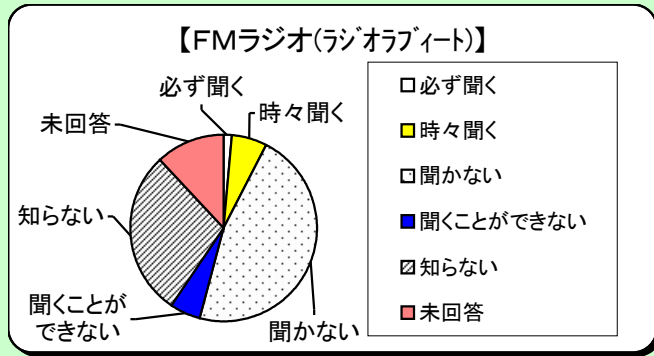
② ケーブルテレビ「ひまわりネットワーク」

| 選択項目 | 人数 | 比率 |
|---------|-----|--------|
| 必ず見る | 10 | 3.3% |
| 時々見る | 104 | 34.1% |
| 見ない | 63 | 20.7% |
| 見るができない | 61 | 20.0% |
| 知らない | 19 | 6.2% |
| 未回答 | 48 | 15.7% |
| 計 | 305 | 100.0% |



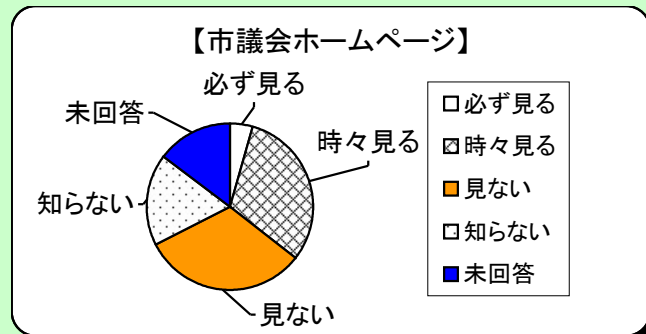
③ FMラジオ「ラジオアビート」

| 選択項目 | 人数 | 比率 |
|-----------|-----|--------|
| 必ず聞く | 3 | 1.0% |
| 時々聞く | 14 | 4.6% |
| 聞かない | 115 | 37.7% |
| 聞くことができない | 31 | 10.2% |
| 知らない | 72 | 23.6% |
| 未回答 | 70 | 23.0% |
| 計 | 305 | 100.0% |



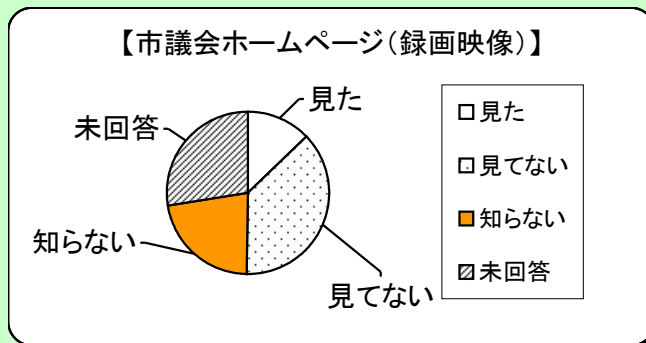
④ 市議会ホームページ

| 選択項目 | 人数 | 比率 |
|------|-----|--------|
| 必ず見る | 8 | 2.6% |
| 時々見る | 101 | 33.1% |
| 見ない | 85 | 27.9% |
| 知らない | 53 | 17.4% |
| 未回答 | 58 | 19.0% |
| 計 | 305 | 100.0% |



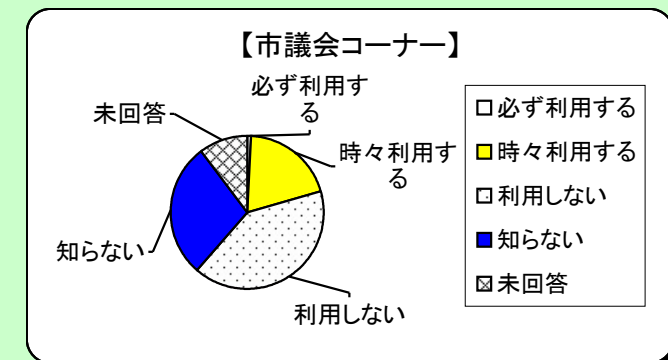
④ 市議会ホームページ(録画映像放映)

| 選択項目 | 人数 | 比率 |
|------|-----|--------|
| 見た | 28 | 9.2% |
| 見てない | 107 | 35.1% |
| 知らない | 77 | 25.2% |
| 未回答 | 93 | 30.5% |
| 計 | 305 | 100.0% |



⑤ 市議会コーナー

| 選択項目 | 人数 | 比率 |
|--------|-----|--------|
| 必ず利用する | 6 | 2.0% |
| 時々利用する | 56 | 18.4% |
| 利用しない | 116 | 38.0% |
| 知らない | 75 | 24.6% |
| 未回答 | 52 | 17.0% |
| 計 | 305 | 100.0% |



問9 今後知りたい情報は？(複数回答)

| 選択項目 | 人数 |
|--------------|-----|
| 議員の報酬や待遇 | 57 |
| 請願や陳情の方法 | 50 |
| 議員の活動 | 149 |
| 本会議や委員会の会議内容 | 80 |
| 議員の行政視察内容 | 76 |
| 議長交際費の支出状況 | 31 |
| 特になし | 24 |
| その他 | 1 |
| 未回答 | 5 |

【今後知りたい情報】

