

# 【平成24年12月定例会アンケート結果】

【No.1】

## 1 実施議会

平成24年12月定例会

## 2 実施日

平成24年12月14日（金）開会  
 平成24年12月17日（月）一般質問  
 平成24年12月18日（火）一般質問  
 平成24年12月19日（水）一般質問  
 平成24年12月27日（木）閉会

## 3 実施方法

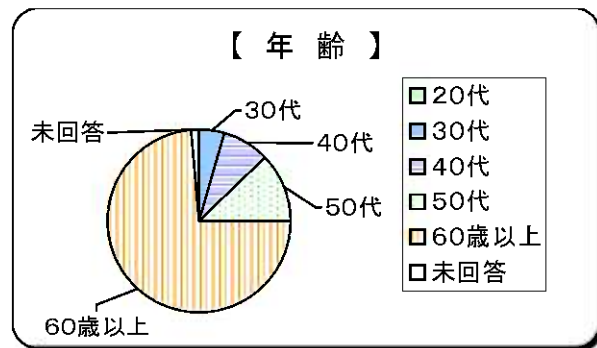
対象：傍聴者  
 配付と回収：用紙を入場時に渡し、記入、帰る際に回収

## 4 アンケート数及び結果

月日	傍聴者数	回収件数	回収率
12月14日(金)	1	0	0.0%
12月17日(月)	33	22	66.7%
12月18日(火)	82	66	80.5%
12月19日(水)	80	68	85.0%
12月27日(木)	3	0	0.0%
計	199	156	78.4%

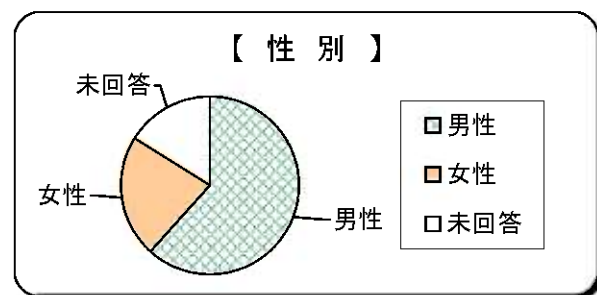
### 問1-1 あなたの年齢は？

選択項目	人数	比率
20歳未満	0	0.0%
20代	0	0.0%
30代	7	4.5%
40代	13	8.3%
50代	19	12.2%
60歳以上	115	73.7%
未回答	2	1.3%
計	156	100.0%



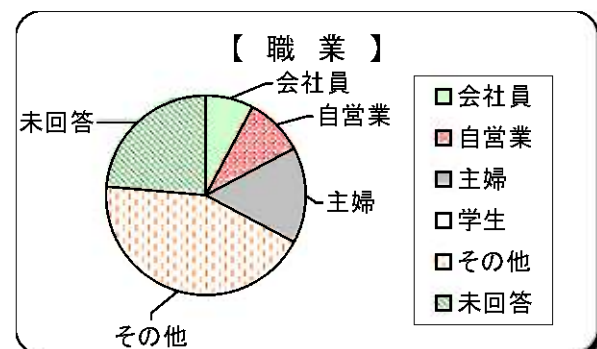
### 問1-2 あなたの性別は？

選択項目	人数	比率
男性	96	61.5%
女性	35	22.4%
未回答	25	16.0%
計	156	100.0%



### 問1-3 あなたの職業は？

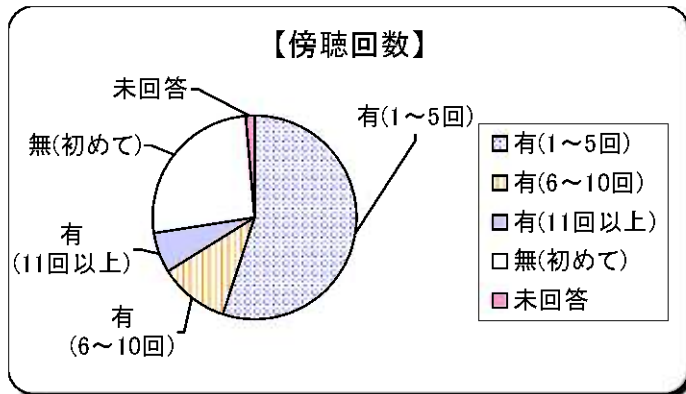
選択項目	人数	比率
会社員	12	7.7%
自営業	15	9.6%
主婦	24	15.4%
学生	0	0.0%
その他	68	43.6%
未回答	37	23.7%
計	156	100.0%



※その他⇒無職、パート、農業、教師

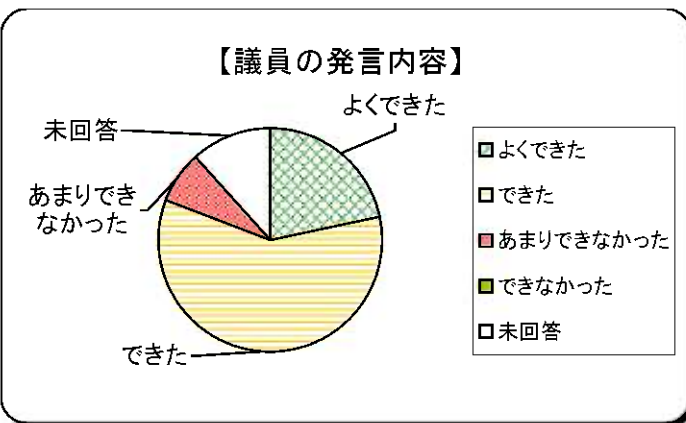
問2 議会を傍聴したことは？

選択項目	人数	比率
有(1~5回)	86	55.1%
有(6~10回)	17	10.9%
有(11回以上)	10	6.4%
無(初めて)	41	26.3%
未回答	2	1.3%
計	156	100.0%



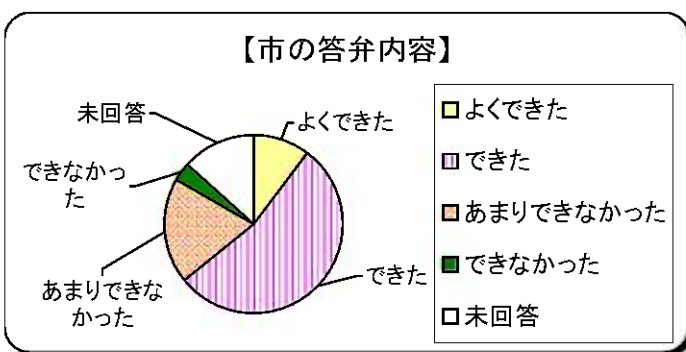
問3 議員の発言内容に対する理解度は？

選択項目	人数	比率
よくできた	34	21.8%
できた	92	59.0%
あまりできなかった	12	7.7%
できなかった	0	0.0%
未回答	18	11.5%
計	156	100.0%



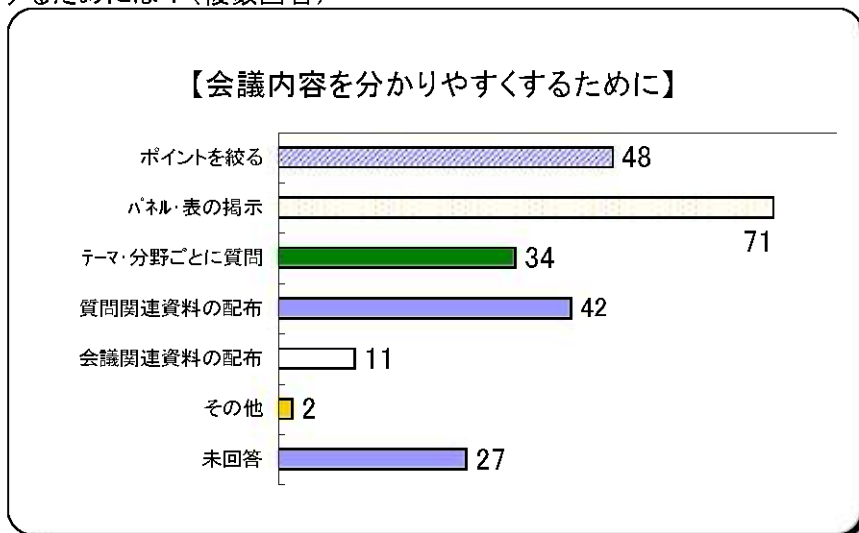
問4 市の答弁内容に対する理解度は？

選択項目	人数	比率
よくできた	16	10.3%
できた	84	53.8%
あまりできなかった	30	19.2%
できなかった	5	3.2%
未回答	21	13.5%
計	156	100.0%



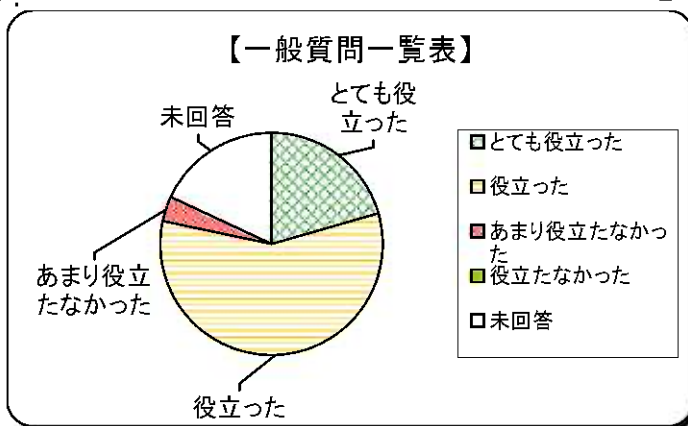
問5 会議内容を分かりやすくするためには？(複数回答)

選択項目	回答数
ポイントを絞る	48
パネル・表の掲示	71
テーマ・分野ごとに質問	34
質問関連資料の配布	42
会議関連資料の配布	11
その他	2
未回答	27
計	235



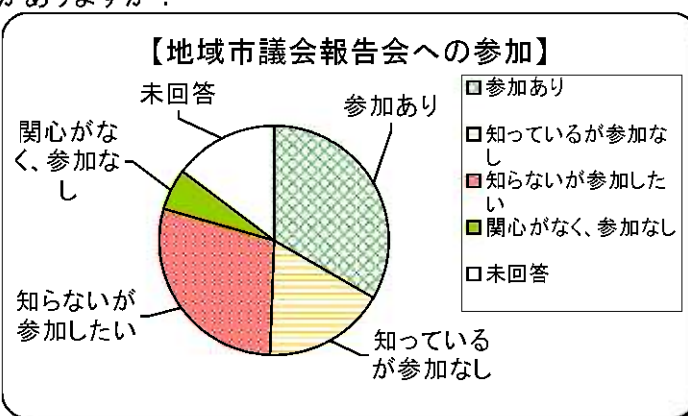
問6-1 一般質問一覧表は役立ちましたか？

選択項目	人数	比率
とても役立った	32	20.5%
役立った	90	57.7%
あまり役立たなかった	6	3.8%
役立たなかった	0	0.0%
未回答	28	17.9%
計	156	100.0%



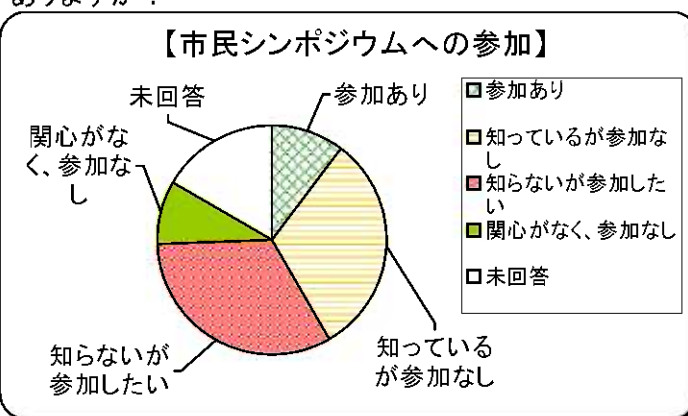
問7-1 地域市議会報告会に参加したことがありますか？

選択項目	人数	比率
参加あり	52	33.3%
知っているが参加なし	27	17.3%
知らないが参加したい	45	28.8%
関心がなく、参加なし	9	5.8%
未回答	23	14.7%
計	156	100.0%



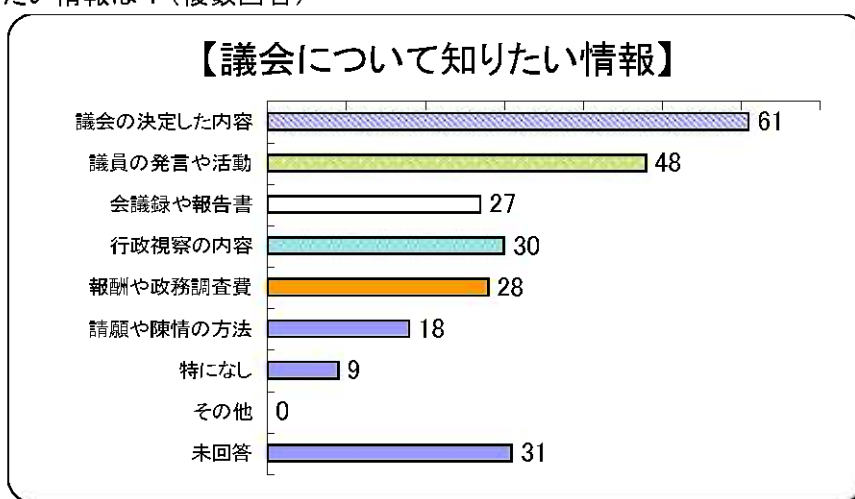
問7-2 市民シンポジウムに参加したことがありますか？

選択項目	人数	比率
参加あり	16	10.3%
知っているが参加なし	49	31.4%
知らないが参加したい	51	32.7%
関心がなく、参加なし	14	9.0%
未回答	26	16.7%
計	156	100.0%



問8 今後、議会について知りたい情報は？(複数回答)

選択項目	回答数
議会の決定した内容	61
議員の発言や活動	48
会議録や報告書	27
行政視察の内容	30
報酬や政務調査費	28
請願や陳情の方法	18
特になし	9
その他	0
未回答	31
計	252



問9 こんなことご存知でしたか？(複数回答)

選択項目	回答数	周知率
議会だより	109	69.9%
ホームページ	46	29.5%
生中継	61	39.1%
再放送	34	21.8%
会議録	11	7.1%
その他	2	1.3%
未回答	32	20.5%
計	263	—

