

【平成25年 3月定例会アンケート結果】

【No.1】

1 実施議会

平成25年3月定例会

2 実施日

平成25年 2月22日(金) 開会
 平成25年 2月25日(月) 代表質問
 平成25年 2月26日(火) 一般質問
 平成25年 2月27日(水) 一般質問
 平成25年 2月28日(木) 一般質問
 平成25年 3月21日(木) 閉会

3 実施方法

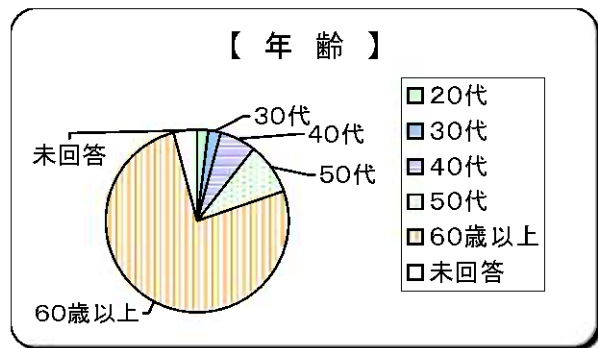
対象：傍聴者
 配付と回収：用紙を入場時に渡し、記入、帰る際に回収

4 アンケート数及び結果

月日	傍聴者数	回収件数	回収率
2月22日(金)	1	0	0.0%
2月25日(月)	33	0	0.0%
2月26日(火)	108	76	70.4%
2月27日(水)	57	46	80.7%
2月28日(木)	51	41	80.4%
3月21日(木)	6	0	0.0%
計	256	163	63.7%

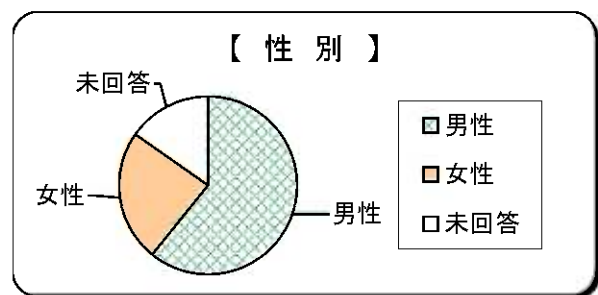
問1-1 あなたの年齢は？

選択項目	人数	比率
20歳未満	0	0.0%
20代	3	1.8%
30代	4	2.5%
40代	10	6.1%
50代	15	9.2%
60歳以上	124	76.1%
未回答	7	4.3%
計	163	100.0%



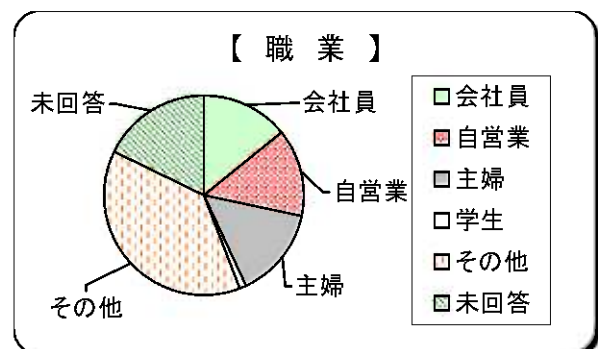
問1-2 あなたの性別は？

選択項目	人数	比率
男性	99	60.7%
女性	39	23.9%
未回答	25	15.3%
計	163	100.0%



問1-3 あなたの職業は？

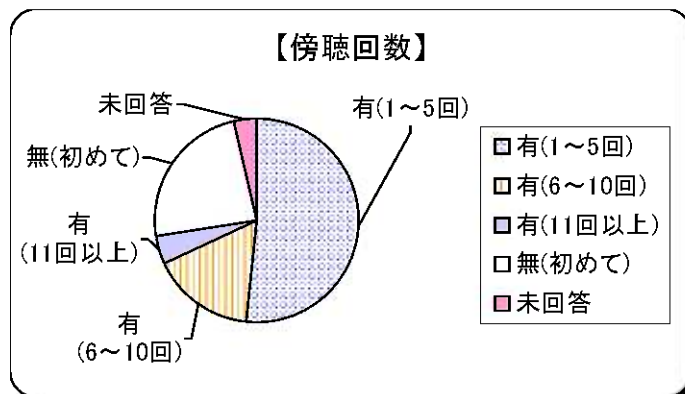
選択項目	人数	比率
会社員	23	14.1%
自営業	23	14.1%
主婦	24	14.7%
学生	2	1.2%
その他	62	38.0%
未回答	29	17.8%
計	163	100.0%



※その他⇒無職、パート、農業、教師

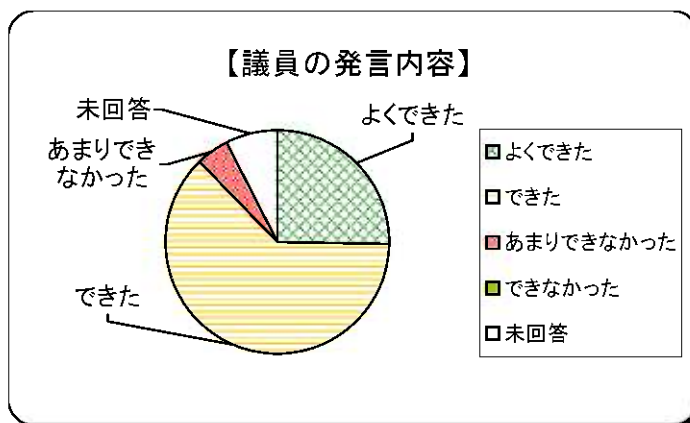
問2 議会を傍聴したことは？

選択項目	人数	比率
有(1~5回)	84	51.5%
有(6~10回)	27	16.6%
有(11回以上)	7	4.3%
無(初めて)	39	23.9%
未回答	6	3.7%
計	163	100.0%



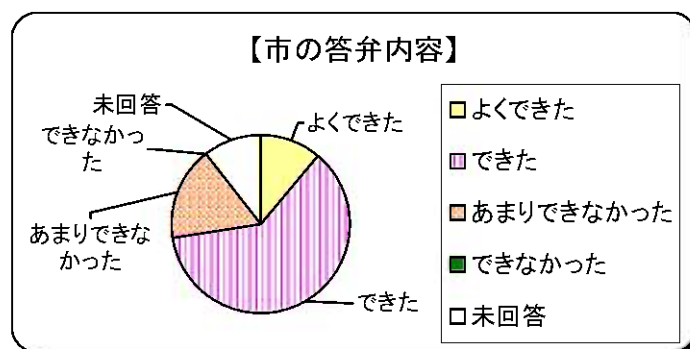
問3 議員の発言内容に対する理解度は？

選択項目	人数	比率
よくできた	41	25.2%
できた	102	62.6%
あまりできなかった	8	4.9%
できなかった	0	0.0%
未回答	12	7.4%
計	163	100.0%



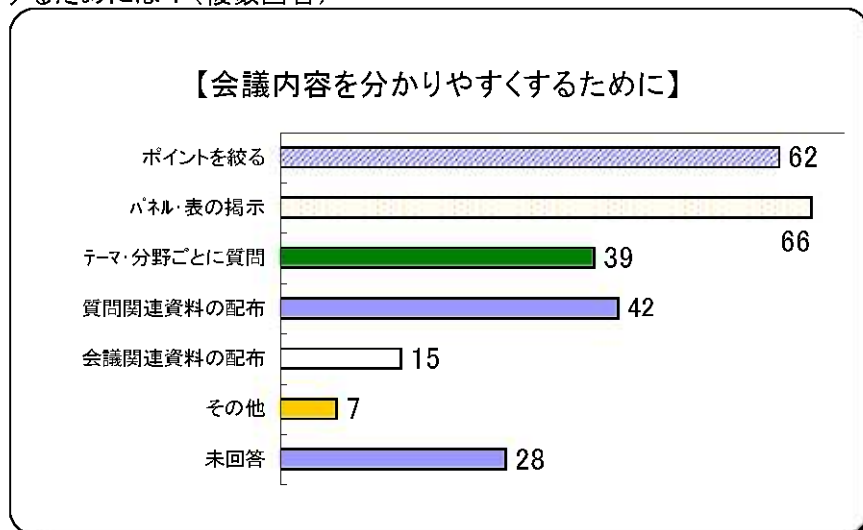
問4 市の答弁内容に対する理解度は？

選択項目	人数	比率
よくできた	18	11.0%
できた	100	61.3%
あまりできなかった	28	17.2%
できなかった	0	0.0%
未回答	17	10.4%
計	163	100.0%



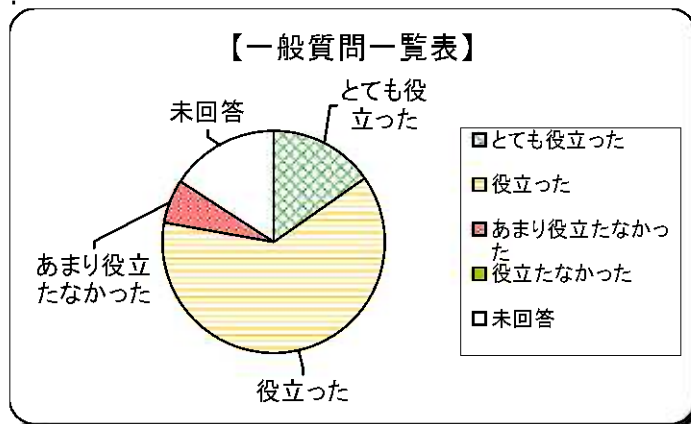
問5 会議内容を分かりやすくするためには？(複数回答)

選択項目	回答数
ポイントを絞る	62
パネル・表の掲示	66
テーマ・分野ごとに質問	39
質問関連資料の配布	42
会議関連資料の配布	15
その他	7
未回答	28
計	259



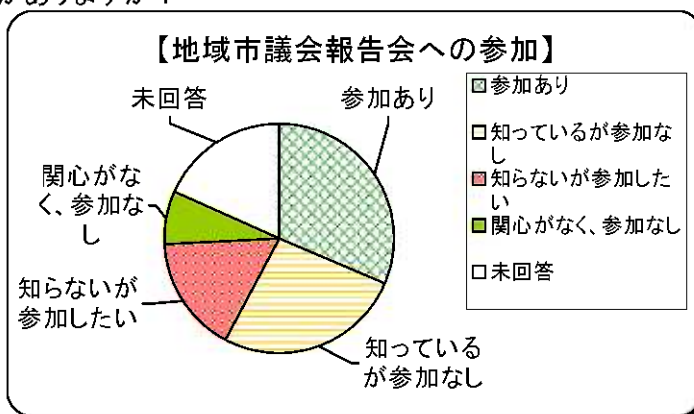
問6-1 一般質問一覧表は役立ちましたか？

選択項目	人数	比率
とても役立った	25	15.3%
役立った	102	62.6%
あまり役立たなかった	10	6.1%
役立たなかった	0	0.0%
未回答	26	16.0%
計	163	100.0%



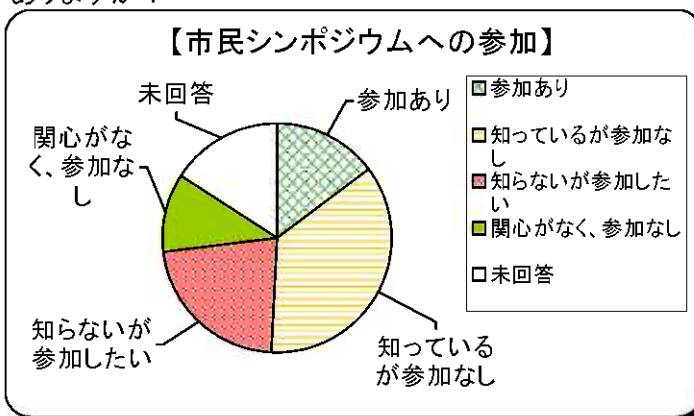
問7-1 地域市議会報告会に参加したことがありますか？

選択項目	人数	比率
参加あり	51	31.3%
知っているが参加なし	43	26.4%
知らないが参加したい	27	16.6%
関心がなく、参加なし	12	7.4%
未回答	30	18.4%
計	163	100.0%



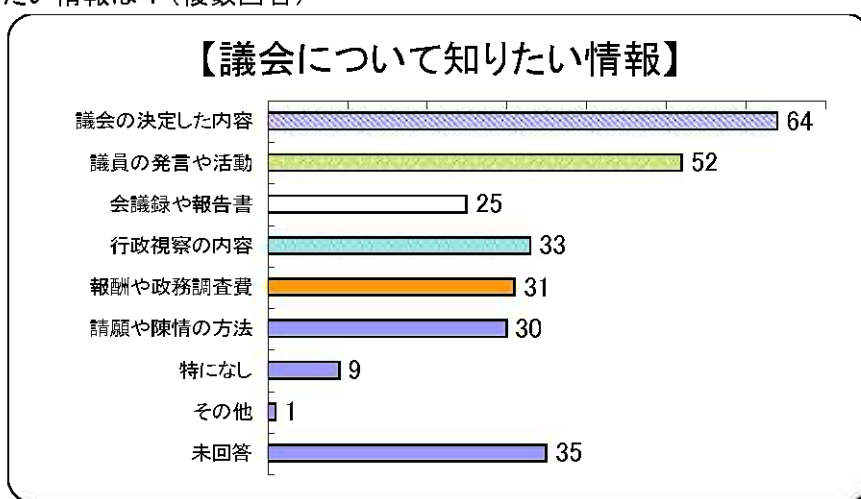
問7-2 市民シンポジウムに参加したことがありますか？

選択項目	人数	比率
参加あり	24	14.7%
知っているが参加なし	59	36.2%
知らないが参加したい	36	22.1%
関心がなく、参加なし	18	11.0%
未回答	26	16.0%
計	163	100.0%



問8 今後、議会について知りたい情報は？(複数回答)

選択項目	回答数
議会の決定した内容	64
議員の発言や活動	52
会議録や報告書	25
行政視察の内容	33
報酬や政務調査費	31
請願や陳情の方法	30
特になし	9
その他	1
未回答	35
計	280



問9 こんなことご存知でしたか？(複数回答)

選択項目	回答数	周知率
議会だより	127	77.9%
ホームページ	62	38.0%
生中継	62	38.0%
再放送	48	29.4%
会議録	16	9.8%
その他	0	0.0%
未回答	25	15.3%
計	315	—

