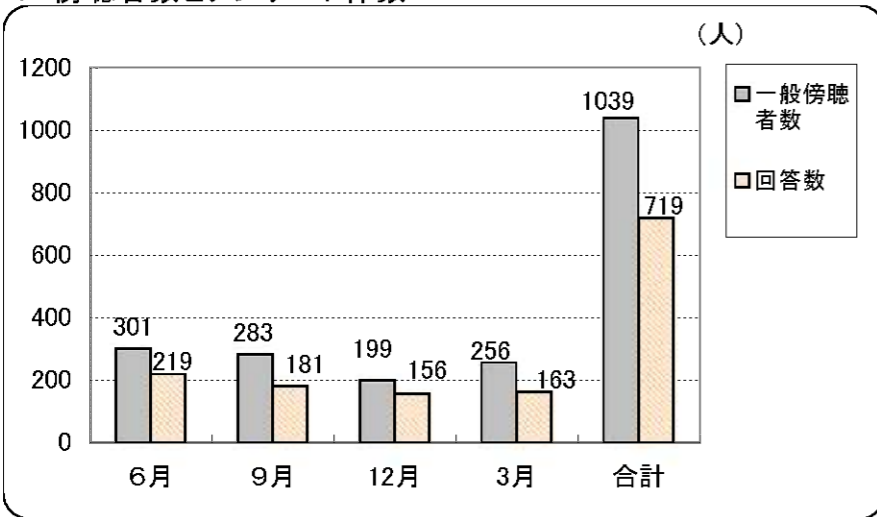


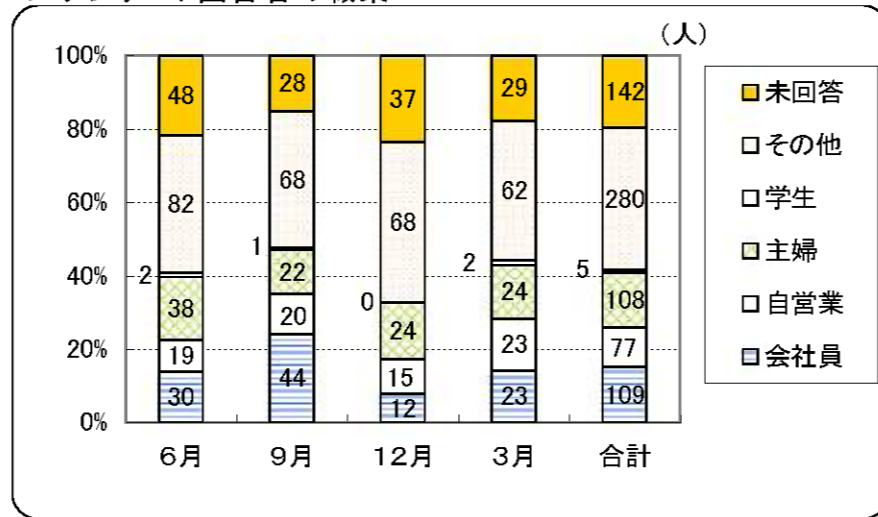
【平成24年6月から平成25年3月までの定例会に関する傍聴アンケートの結果について】

1 傍聴者数とアンケート件数



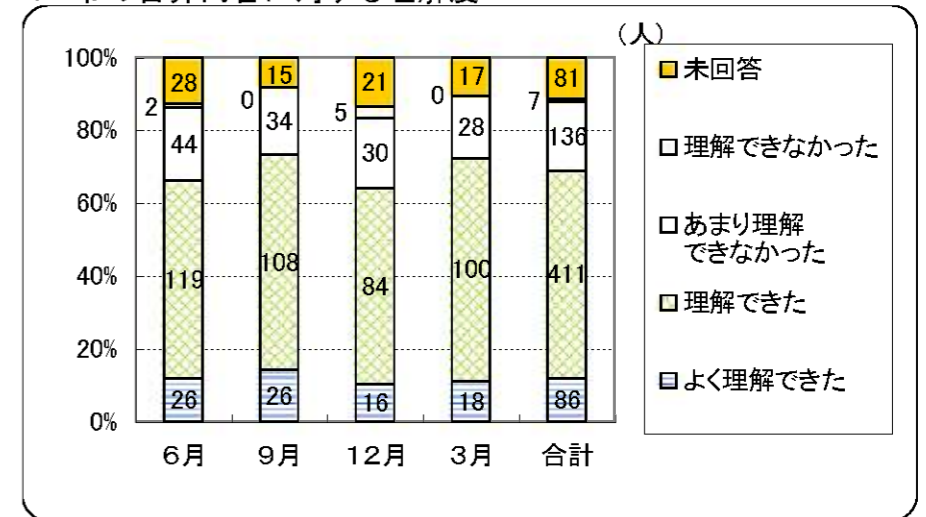
※一般傍聴者数－170人(前年度比 減)
 ※アンケート平均回収率→約69%(→)

4 アンケート回答者の職業



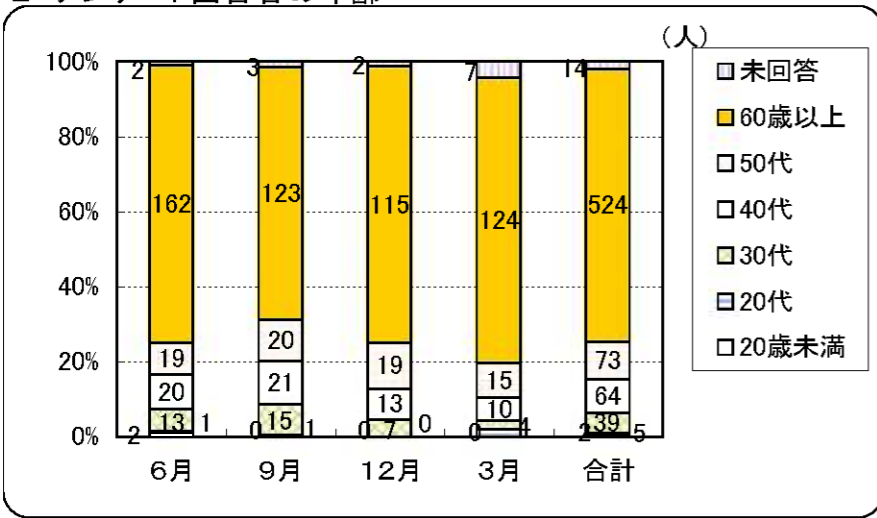
※「その他」の内容⇒農業、区長、無職など

7 市の答弁内容に対する理解度



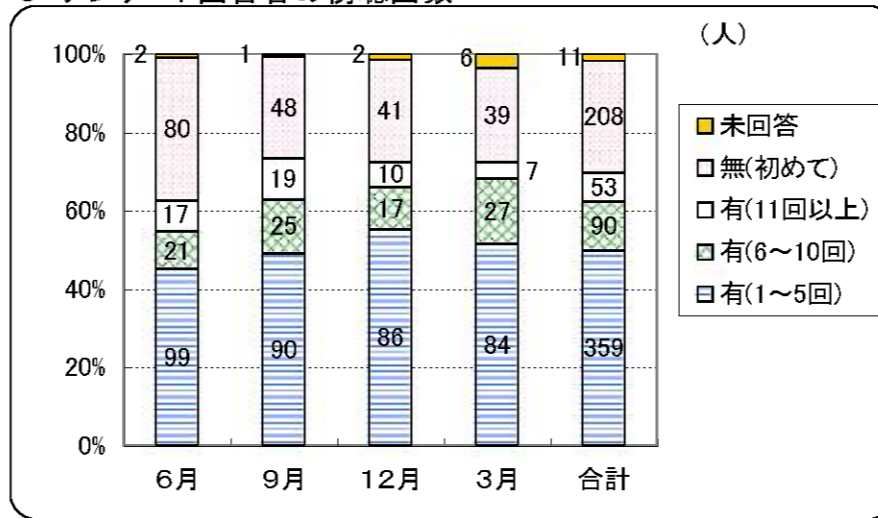
※理解が得られた割合⇒約68%(↑)

2 アンケート回答者の年齢



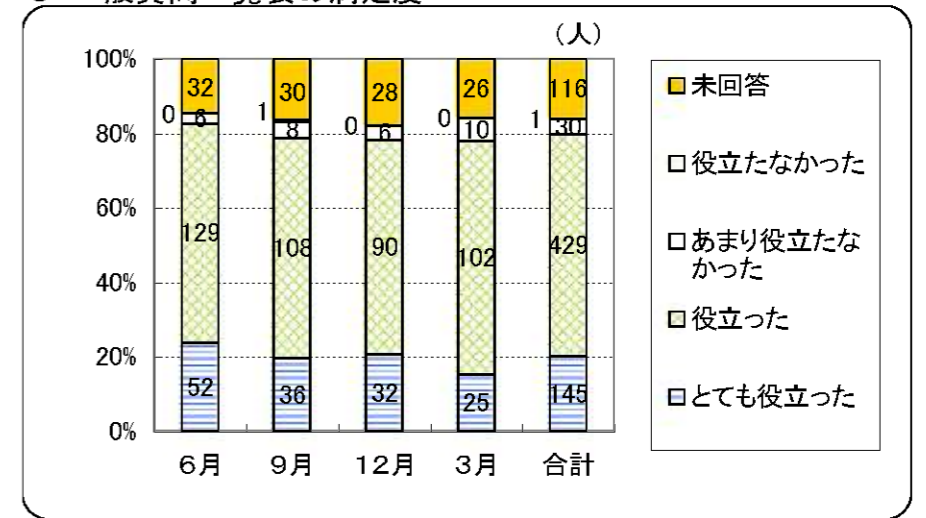
※回答者の内、60歳以上が約72%(→)

5 アンケート回答者の傍聴回数



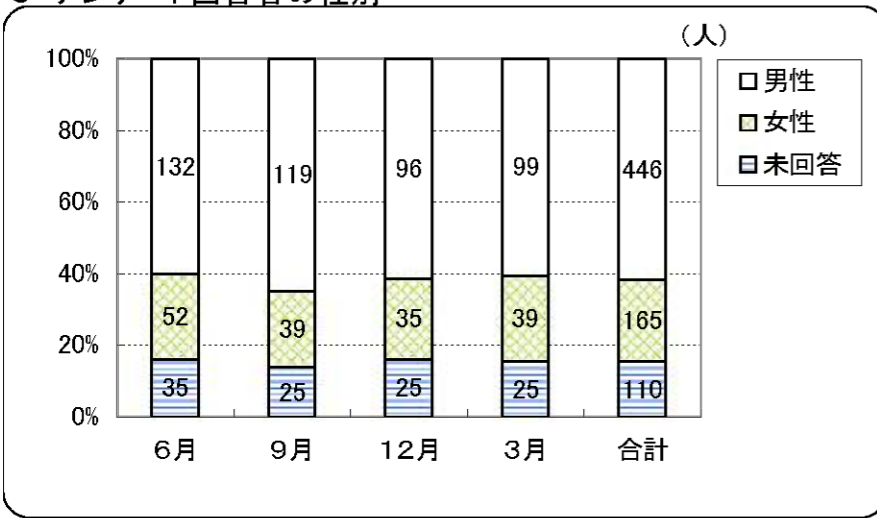
※傍聴回数2回目以上の割合⇒約69%(↑)

8 一般質問一覧表の満足度



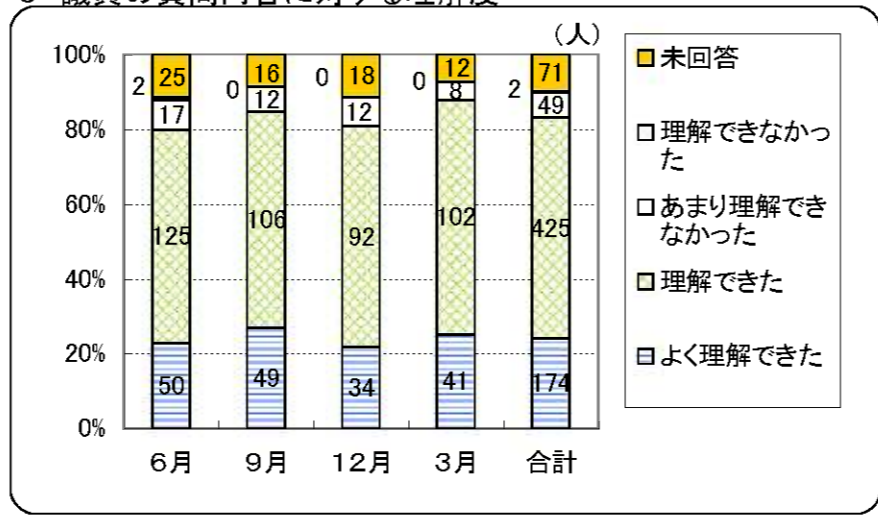
※役に立ったと回答した割合⇒約79%(↓)

3 アンケート回答者の性別



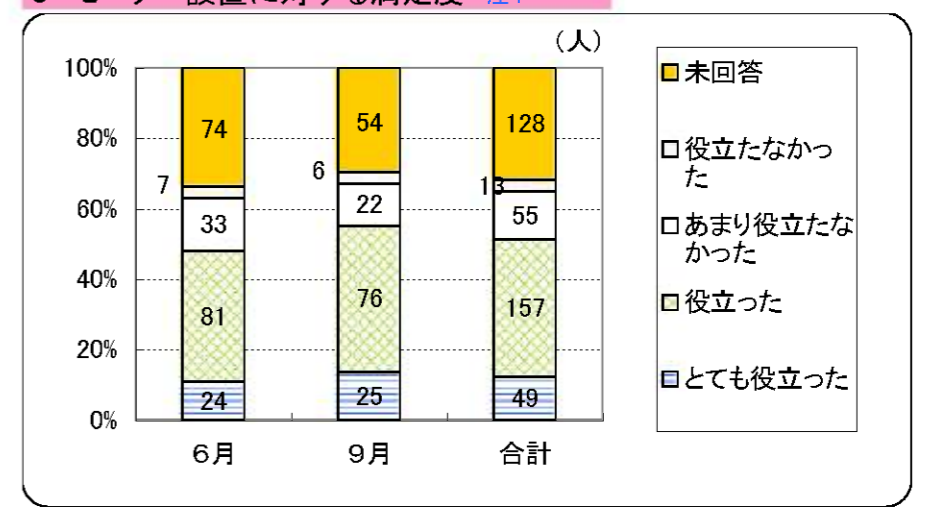
※男性割合⇒約73%(↓) 女性割合⇒約27%(↑)

6 議員の質問内容に対する理解度



※理解が得られた割合⇒約83%(↑)

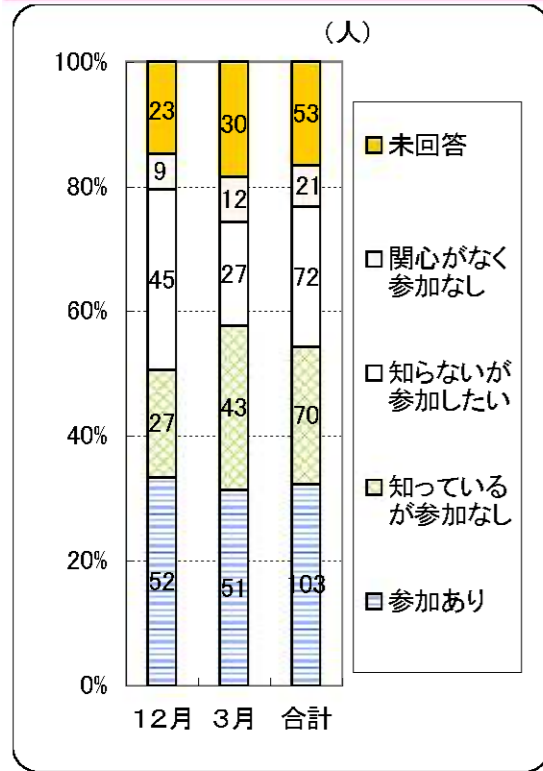
9 モニター設置に対する満足度 注1



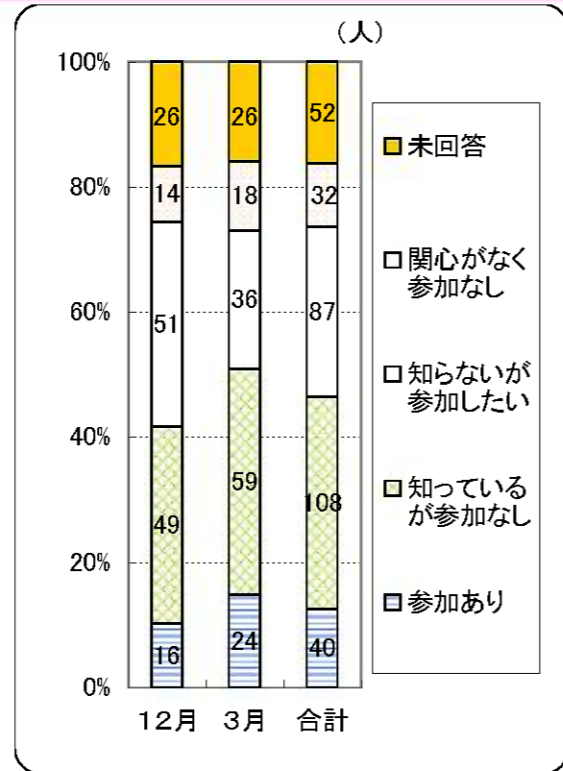
※役に立ったと回答した割合⇒約51%(↓)

10-1 地域市議会報告会への参加 注1

10-2 シンポジウムへの参加 注1

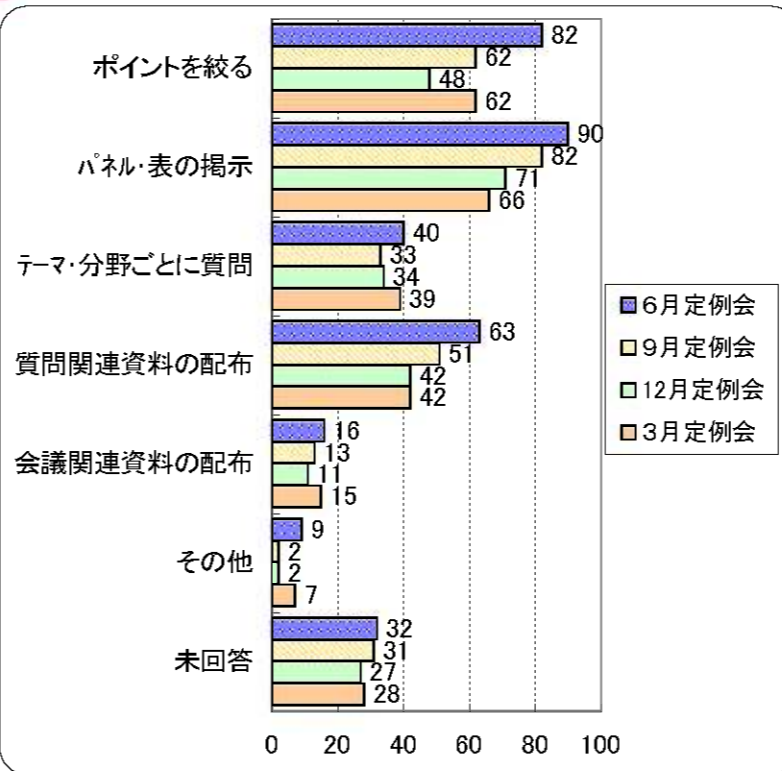


※参加したことがある割合⇒約32%



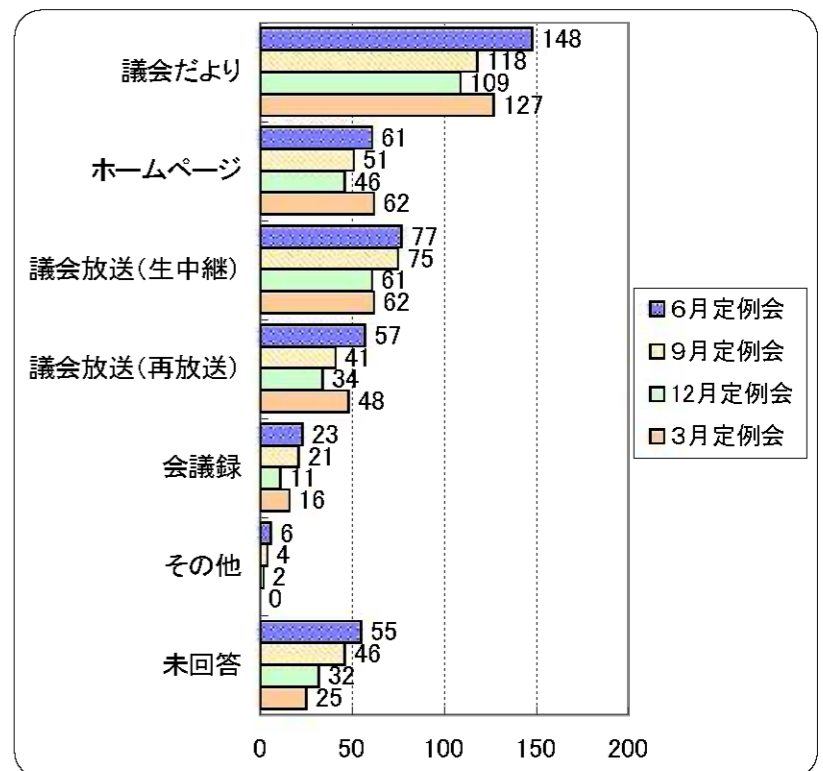
※参加したことがある割合⇒約12%

12 会議を分かりやすくするためには(複数回答)



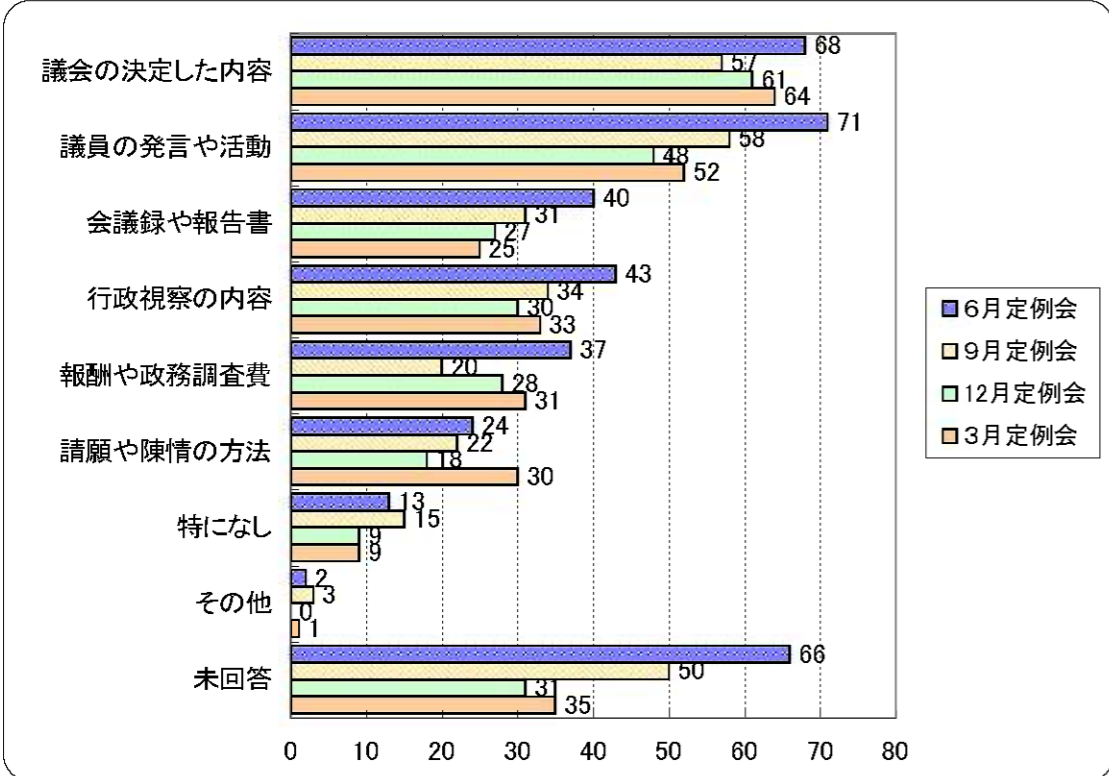
※回答多数順⇒①パネル・表の掲示 ②ポイントを絞る ③質問関連資料の配布(昨年と同じ)

13 こんなことご存知でしたか?(複数回答)



※回答多数順⇒①議会だより ②議会放送 ③ホームページ(昨年と同じ)

11 議会について知りたい情報は?(複数回答)



※回答多数順⇒①議会で決定した内容 ②議員の発言や行動 ③行政視察の内容

その他自由記入欄の内容について(概要)

【質問及び答弁方法に対する意見】

- ・具体的に質問をしてほしい。
- ・行政用語を少なくするなど、わかりやすくしてほしい。
- ・声が小さい方がいるので、はっきり話してほしい。
- ・質問、答弁ともに、原稿を見ながら早口で読み上げているだけで、迫力や真剣味がない。
- ・資料をしっかりと準備して答弁してほしい。
- ・答弁は言葉だけでなく、数値などでも表してほしい。
- ・質問後の執行部の対応進捗状況がわかる情報がほしい。

【質問及び答弁の工夫・改善に対する意見】

- ・質問する理由や、質問のポイントの記載があるとわかりやすい。
- ・画面等で、図、表、グラフなどを表示してわかりやすい答弁にしてほしい。
- ・答弁資料も配布してほしい。

【その他の意見】

- ・一般質問一覧表の見出しの字体、フォントを変えるなどわかりやすくしてほしい。
- ・議場のモニターについて、大きなものを正面に設置してほしい。
- ・モニターで、会場全体や、各議員、職員の顔を映してほしい。
- ・中継画面のテロップに、質問や答弁の要旨が流れるとわかりやすい。
- ・議場の配席図に、執行部側を含め氏名の記載をしてほしい。

注1 平成24年12月定例会からアンケートを変更
問9 → 問10-1、10-2に変更