

【平成26年 3月定例会アンケート結果】

【No.1】

1 実施議会

平成26年3月定例会

2 実施日

平成26年 2月 21日 (金) 開会
 平成26年 2月 24日 (月) 代表質問
 平成26年 2月 25日 (火) 一般質問
 平成26年 2月 26日 (水) 一般質問
 平成26年 2月 27日 (木) 一般質問
 平成26年 3月 19日 (水) 閉会

3 実施方法

対象：傍聴者

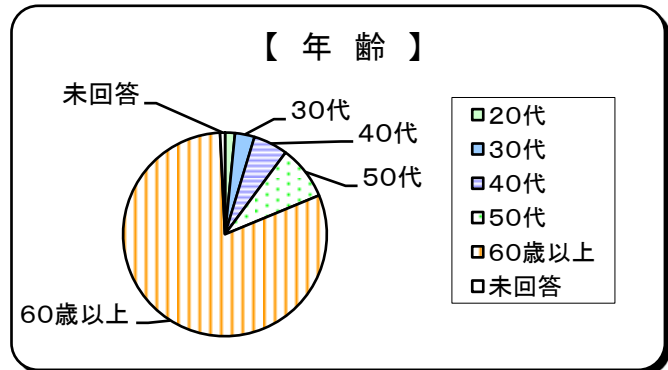
配付と回収：用紙を入場時に渡し、記入、帰る際に回収

4 アンケート数及び結果

| 月日 | 傍聴者数 | 回収件数 | 回収率 |
|------------|------|------|-------|
| 2月 24日 (月) | 38 | 28 | 73.7% |
| 2月 25日 (火) | 120 | 79 | 65.8% |
| 2月 26日 (水) | 34 | 19 | 55.9% |
| 2月 27日 (木) | 4 | 2 | 50.0% |
| 計 | 196 | 128 | 65.3% |

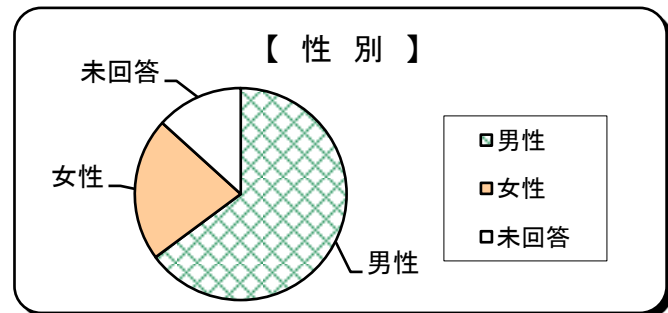
問1-1 あなたの年齢は？

| 選択項目 | 人数 | 比率 |
|-------|-----|--------|
| 20歳未満 | 0 | 0.0% |
| 20代 | 2 | 1.6% |
| 30代 | 4 | 3.1% |
| 40代 | 7 | 5.5% |
| 50代 | 11 | 8.6% |
| 60歳以上 | 103 | 80.5% |
| 未回答 | 1 | 0.8% |
| 計 | 128 | 100.0% |



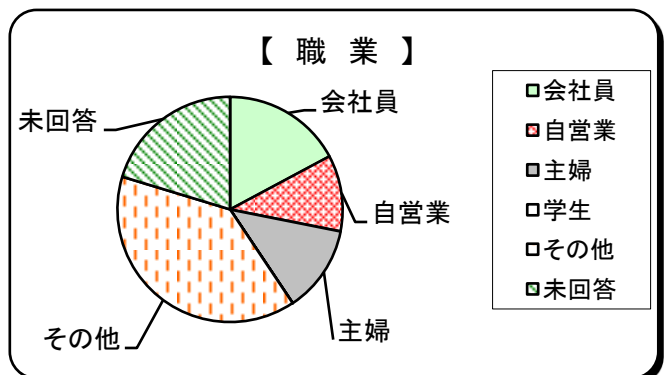
問1-2 あなたの性別は？

| 選択項目 | 人数 | 比率 |
|------|-----|--------|
| 男性 | 83 | 64.8% |
| 女性 | 28 | 21.9% |
| 未回答 | 17 | 13.3% |
| 計 | 128 | 100.0% |



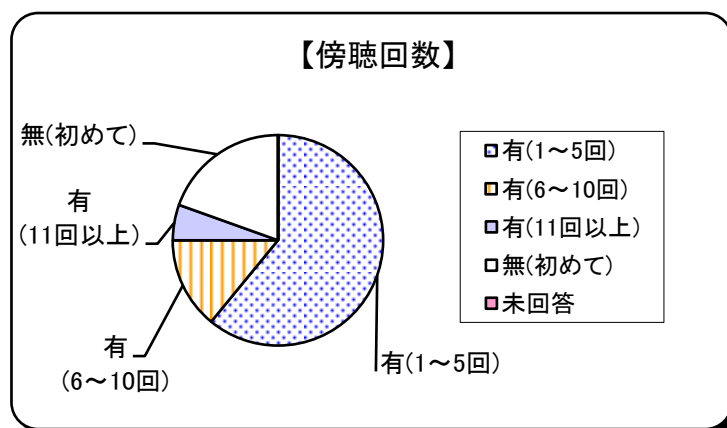
問1-3 あなたの職業は？

| 選択項目 | 人数 | 比率 |
|------|-----|--------|
| 会社員 | 22 | 17.2% |
| 自営業 | 14 | 10.9% |
| 主婦 | 16 | 12.5% |
| 学生 | 0 | 0.0% |
| その他 | 50 | 39.1% |
| 未回答 | 26 | 20.3% |
| 計 | 128 | 100.0% |



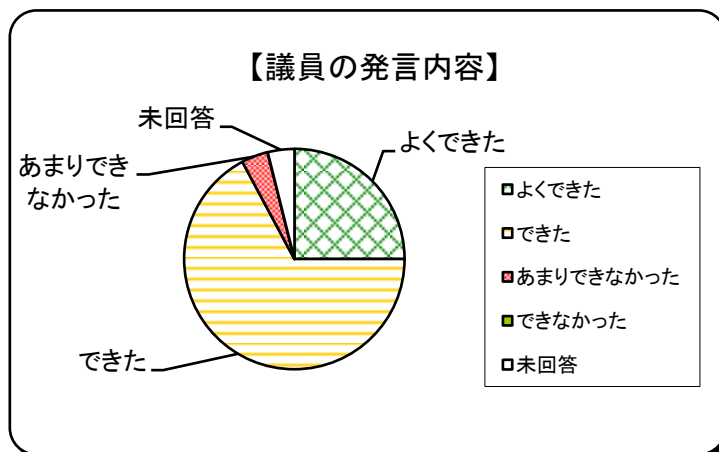
問2 議会を傍聴したことは？

| 選択項目 | 人数 | 比率 |
|----------|-----|--------|
| 有(1~5回) | 78 | 60.9% |
| 有(6~10回) | 18 | 14.1% |
| 有(11回以上) | 7 | 5.5% |
| 無(初めて) | 25 | 19.5% |
| 未回答 | 0 | 0.0% |
| 計 | 128 | 100.0% |



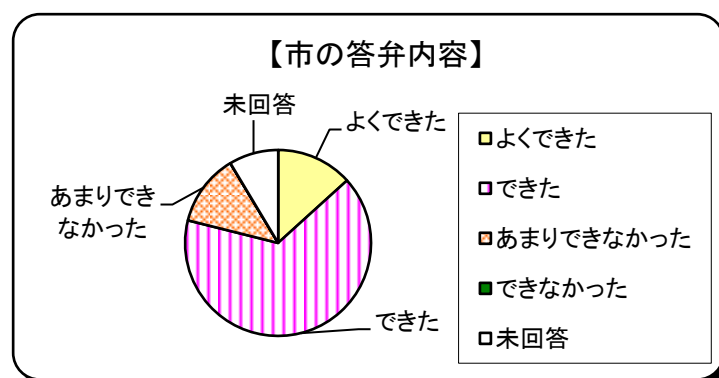
問3 議員の発言内容に対する理解度は？

| 選択項目 | 人数 | 比率 |
|-----------|-----|--------|
| よくできた | 32 | 25.0% |
| できた | 86 | 67.2% |
| あまりできなかった | 5 | 3.9% |
| できなかった | 0 | 0.0% |
| 未回答 | 5 | 3.9% |
| 計 | 128 | 100.0% |



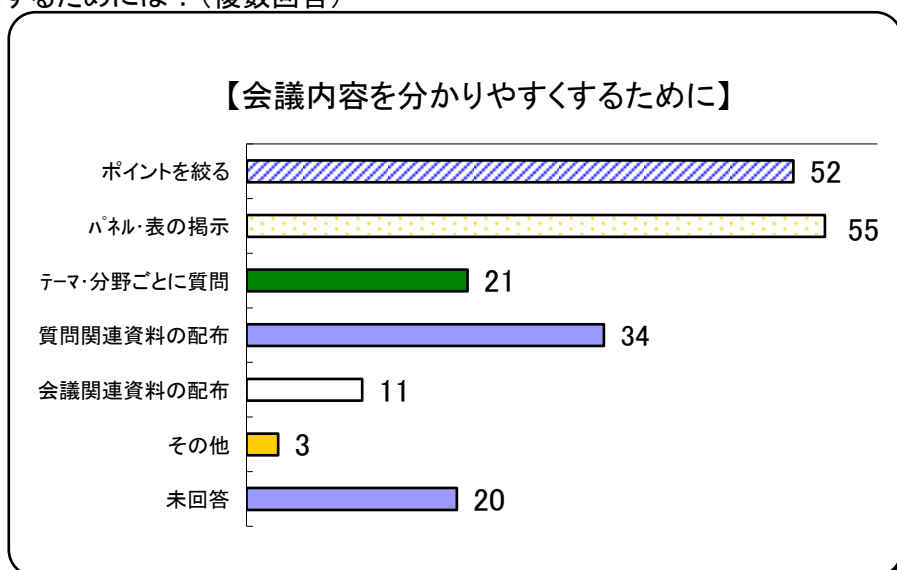
問4 市の答弁内容に対する理解度は？

| 選択項目 | 人数 | 比率 |
|-----------|-----|--------|
| よくできた | 17 | 13.3% |
| できた | 84 | 65.6% |
| あまりできなかった | 16 | 12.5% |
| できなかった | 0 | 0.0% |
| 未回答 | 11 | 8.6% |
| 計 | 128 | 100.0% |



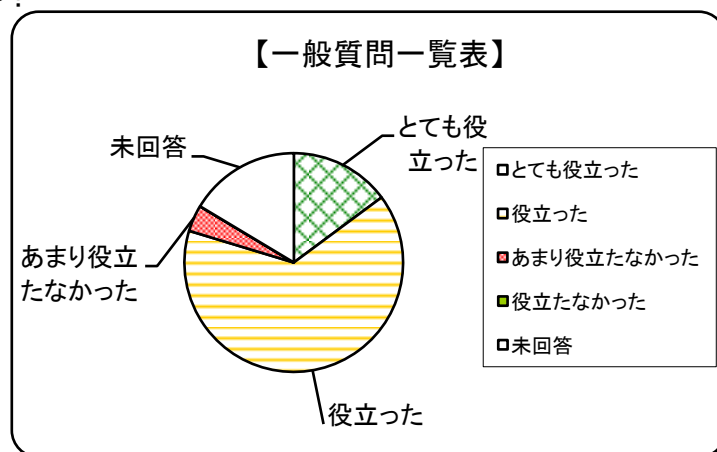
問5 会議内容を分かりやすくするためには？(複数回答)

| 選択項目 | 回答数 |
|-------------|-----|
| ポイントを絞る | 52 |
| パネル・表の掲示 | 55 |
| テーマ・分野ごとに質問 | 21 |
| 質問関連資料の配布 | 34 |
| 会議関連資料の配布 | 11 |
| その他 | 3 |
| 未回答 | 20 |
| 計 | 196 |



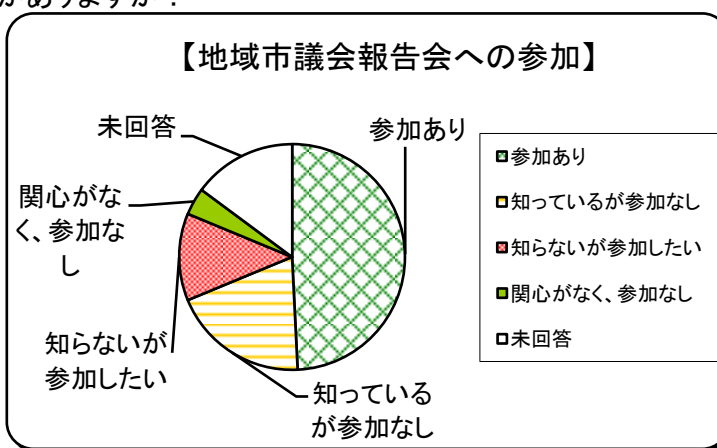
問6-1 一般質問一覧表は役立ちましたか？

| 選択項目 | 人数 | 比率 |
|------------|-----|--------|
| とても役立った | 19 | 14.8% |
| 役立った | 83 | 64.8% |
| あまり役立たなかった | 5 | 3.9% |
| 役立たなかった | 0 | 0.0% |
| 未回答 | 21 | 16.4% |
| 計 | 128 | 100.0% |



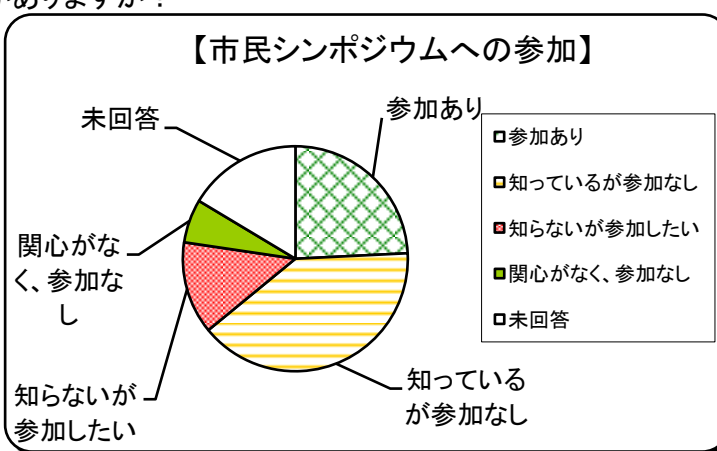
問7-1 地域市議会報告会に参加したことがありますか？

| 選択項目 | 人数 | 比率 |
|------------|-----|--------|
| 参加あり | 63 | 49.2% |
| 知っているが参加なし | 25 | 19.5% |
| 知らないが参加したい | 16 | 12.5% |
| 関心がなく、参加なし | 5 | 3.9% |
| 未回答 | 19 | 14.8% |
| 計 | 128 | 100.0% |



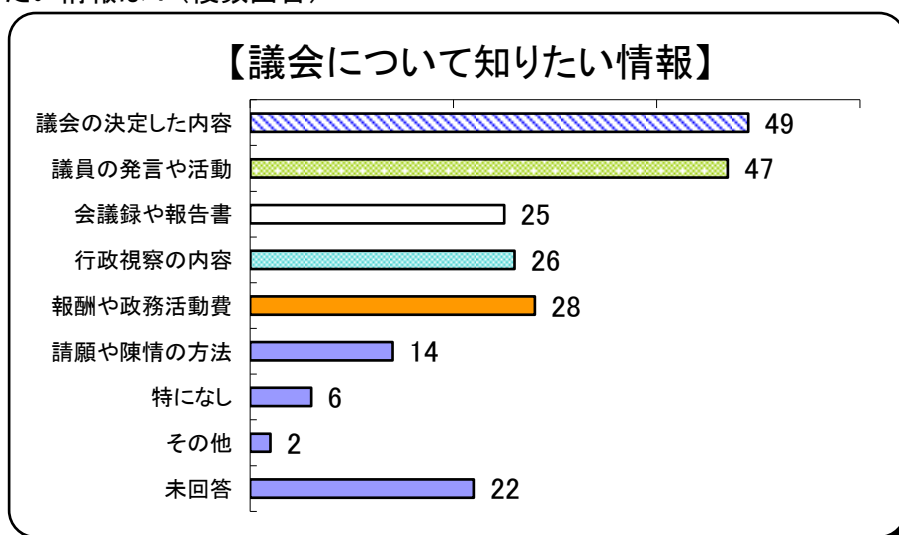
問7-2 市民シンポジウムに参加したことがありますか？

| 選択項目 | 人数 | 比率 |
|------------|-----|--------|
| 参加あり | 31 | 24.2% |
| 知っているが参加なし | 51 | 39.8% |
| 知らないが参加したい | 17 | 13.3% |
| 関心がなく、参加なし | 8 | 6.3% |
| 未回答 | 21 | 16.4% |
| 計 | 128 | 100.0% |



問8 今後、議会について知りたい情報は？(複数回答)

| 選択項目 | 回答数 |
|-----------|-----|
| 議会の決定した内容 | 49 |
| 議員の発言や活動 | 47 |
| 会議録や報告書 | 25 |
| 行政視察の内容 | 26 |
| 報酬や政務活動費 | 28 |
| 請願や陳情の方法 | 14 |
| 特になし | 6 |
| その他 | 2 |
| 未回答 | 22 |
| 計 | 219 |



問9 こんなことご存知でしたか？(複数回答)

| 選択項目 | 回答数 | 周知率 |
|--------|-----|-------|
| 議会だより | 96 | 75.0% |
| ホームページ | 40 | 31.3% |
| 生中継 | 53 | 41.4% |
| 再放送 | 39 | 30.5% |
| 会議録 | 12 | 9.4% |
| その他 | 1 | 0.8% |
| 未回答 | 24 | 18.8% |
| 計 | 241 | — |

