

# 【平成26年 6月定例会アンケート結果】

【No.1】

## 1 実施議会

平成26年6月定例会

## 2 実施日

平成26年 6月13日(金) 開会  
 平成26年 6月16日(月) 一般質問  
 平成26年 6月17日(火) 一般質問  
 平成26年 6月18日(水) 一般質問  
 平成26年 6月30日(月) 閉会

## 3 実施方法

対象：傍聴者

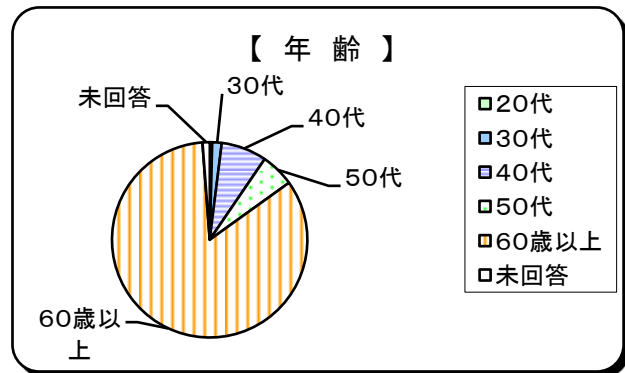
配付と回収：用紙を入場時に渡し、記入、帰る際に回収

## 4 アンケート数及び結果

月日	傍聴者数	回収件数	回収率
6月13日(金)	1	0	0.0%
6月16日(月)	177	99	55.9%
6月17日(火)	190	124	65.3%
6月18日(水)	40	29	72.5%
6月30日(月)	0	0	0.0%
計	408	252	61.8%

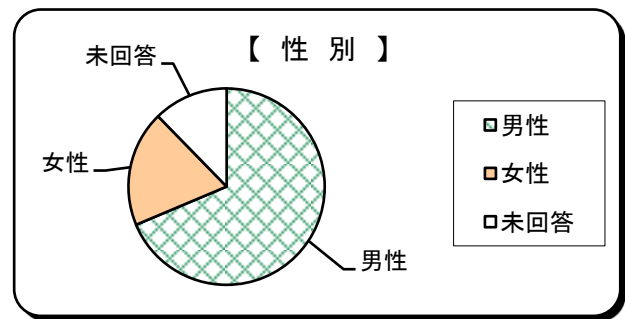
### 問1-1 あなたの年齢は？

選択項目	人数	比率
20歳未満	0	0.0%
20代	1	0.4%
30代	4	1.6%
40代	19	7.5%
50代	14	5.6%
60歳以上	211	83.7%
未回答	3	1.2%
計	252	100.0%



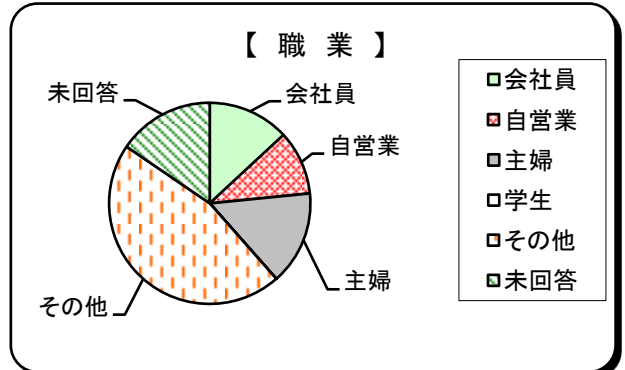
### 問1-2 あなたの性別は？

選択項目	人数	比率
男性	173	68.7%
女性	48	19.0%
未回答	31	12.3%
計	252	100.0%



### 問1-3 あなたの職業は？

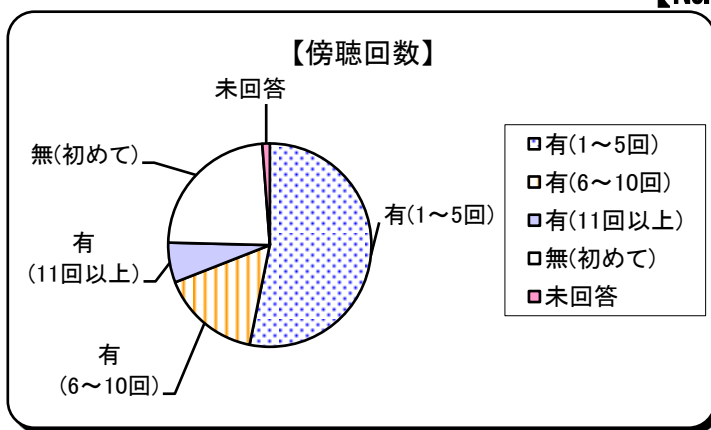
選択項目	人数	比率
会社員	33	13.1%
自営業	26	10.3%
主婦	38	15.1%
学生	0	0.0%
その他	116	46.0%
未回答	39	15.5%
計	252	100.0%



※その他⇒無職、パート、農業、教師

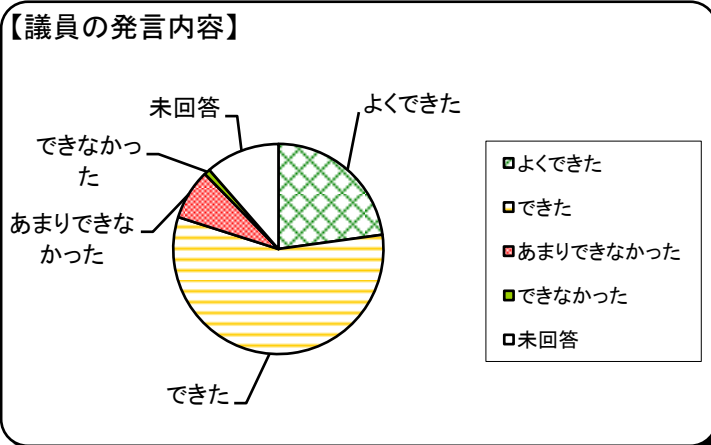
問2 議会を傍聴したことは？

選択項目	人数	比率
有(1~5回)	134	53.2%
有(6~10回)	40	15.9%
有(11回以上)	16	6.3%
無(初めて)	59	23.4%
未回答	3	1.2%
計	252	100.0%



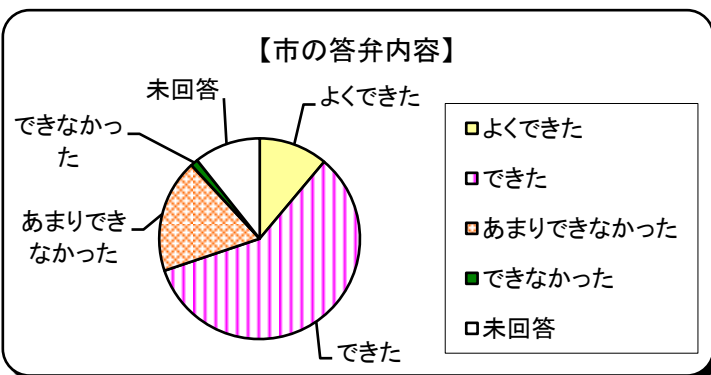
問3 議員の発言内容に対する理解度は？

選択項目	人数	比率
よくできた	47	18.7%
できた	153	60.7%
あまりできなかった	24	9.5%
できなかった	4	1.6%
未回答	24	9.5%
計	252	100.0%



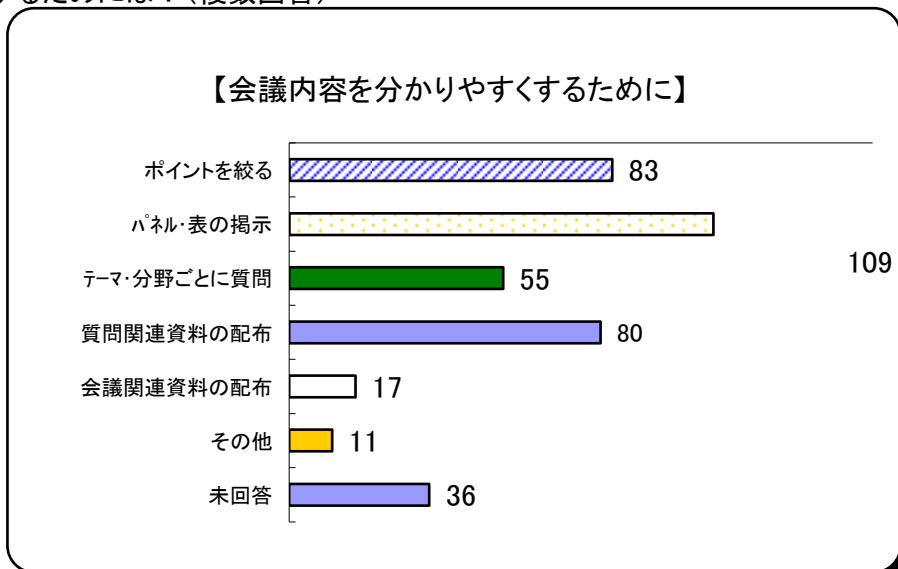
問4 市の答弁内容に対する理解度は？

選択項目	人数	比率
よくできた	28	11.1%
できた	148	58.7%
あまりできなかった	46	18.3%
できなかった	3	1.2%
未回答	27	10.7%
計	252	100.0%



問5 会議内容を分かりやすくするためには？(複数回答)

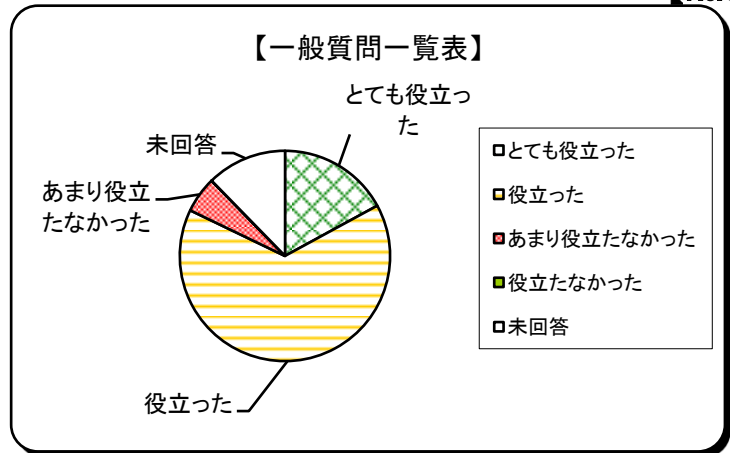
選択項目	回答数
ポイントを絞る	83
パネル・表の掲示	109
テーマ・分野ごとに質問	55
質問関連資料の配布	80
会議関連資料の配布	17
その他	11
未回答	36
計	391



問6-1 一般質問一覧表は役立ちましたか？

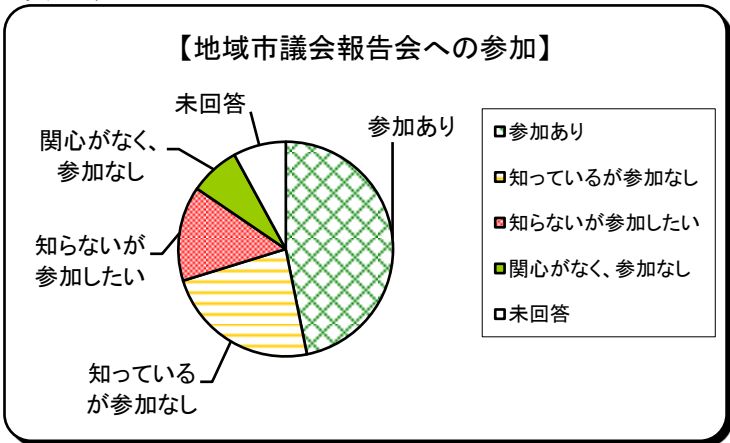
【No.3】

選択項目	人数	比率
とても役立った	43	17.1%
役立った	164	65.1%
あまり役立たなかった	14	5.6%
役立たなかった	0	0.0%
未回答	31	12.3%
計	252	100.0%



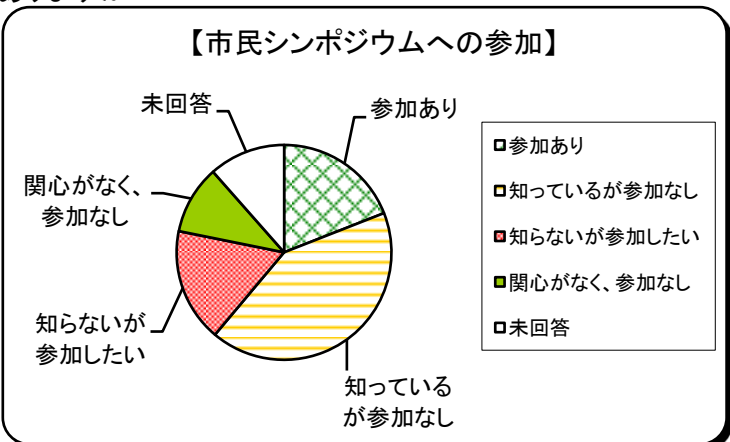
問7-1 地域市議会報告会に参加したことがありますか？

選択項目	人数	比率
参加あり	118	46.8%
知っているが参加なし	59	23.4%
知らないが参加したい	36	14.3%
関心がなく、参加なし	19	7.5%
未回答	20	7.9%
計	252	100.0%



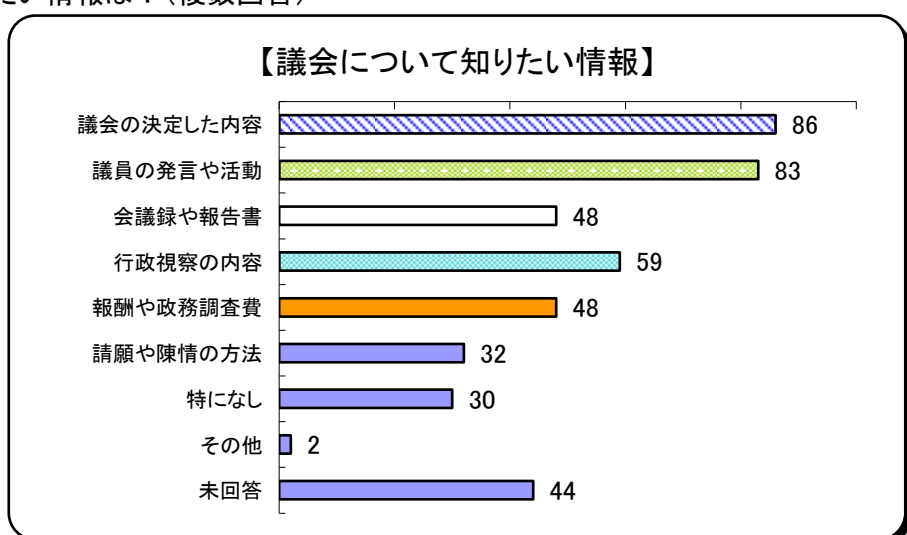
問7-2 市民シンポジウムに参加したことがありますか？

選択項目	人数	比率
参加あり	48	19.0%
知っているが参加なし	106	42.1%
知らないが参加したい	43	17.1%
関心がなく、参加なし	26	10.3%
未回答	29	11.5%
計	252	100.0%



問8 今後、議会について知りたい情報は？（複数回答）

選択項目	回答数
議会の決定した内容	86
議員の発言や活動	83
会議録や報告書	48
行政視察の内容	59
報酬や政務調査費	48
請願や陳情の方法	32
特になし	30
その他	2
未回答	44
計	432



## 問9 こんなことご存知でしたか？(複数回答)

選択項目	回答数	周知率
議会だより	210	83.3%
ホームページ	90	35.7%
生中継	112	44.4%
再放送	83	32.9%
会議録	21	8.3%
その他	1	0.4%
未回答	24	9.5%
計	517	—

