

# 【平成27年 3月定例会アンケート結果】

【No.1】

## 1 実施議会

平成27年3月定例会

## 2 実施日

平成27年 2月 20日 (金) 開会  
 平成27年 2月 23日 (月) 代表質問  
 平成27年 2月 24日 (火) 一般質問  
 平成27年 2月 25日 (水) 一般質問  
 平成27年 2月 26日 (木) 一般質問  
 平成27年 3月 18日 (水) 閉会

## 3 実施方法

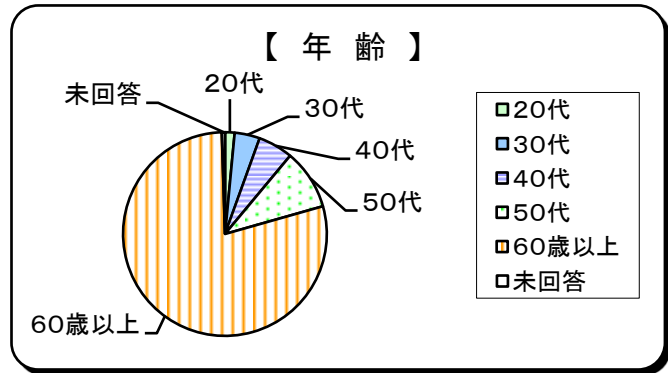
対象：傍聴者  
 配付と回収：用紙を入場時に渡し、記入、帰る際に回収

## 4 アンケート数及び結果

月日	傍聴者数	回収件数	回収率
2月 23日 (月)	54	28	51.9%
2月 24日 (火)	108	62	57.4%
2月 25日 (水)	93	54	58.1%
2月 26日 (木)	71	55	77.5%
計	326	199	61.0%

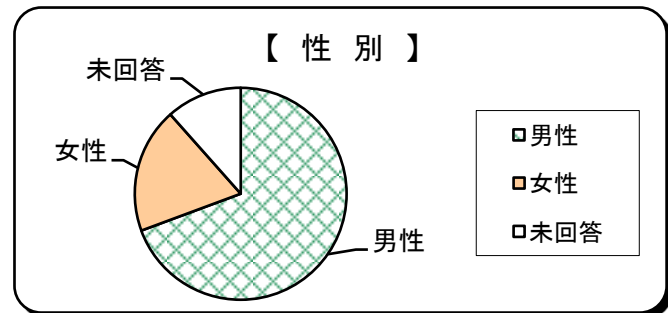
### 問1-1 あなたの年齢は？

選択項目	人数	比率
20歳未満	0	0.0%
20代	3	1.5%
30代	8	4.0%
40代	11	5.5%
50代	19	9.5%
60歳以上	157	78.9%
未回答	1	0.5%
計	199	100.0%



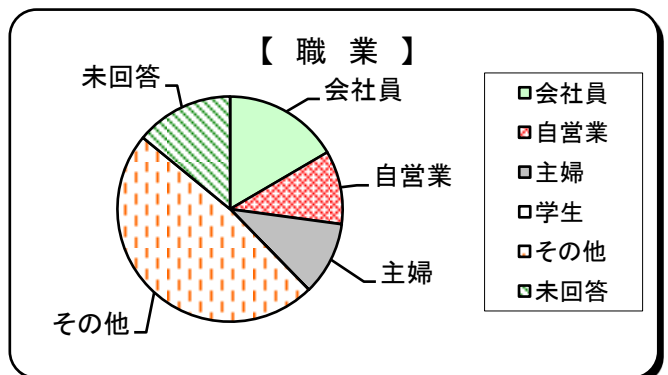
### 問1-2 あなたの性別は？

選択項目	人数	比率
男性	138	69.3%
女性	38	19.1%
未回答	23	11.6%
計	199	100.0%



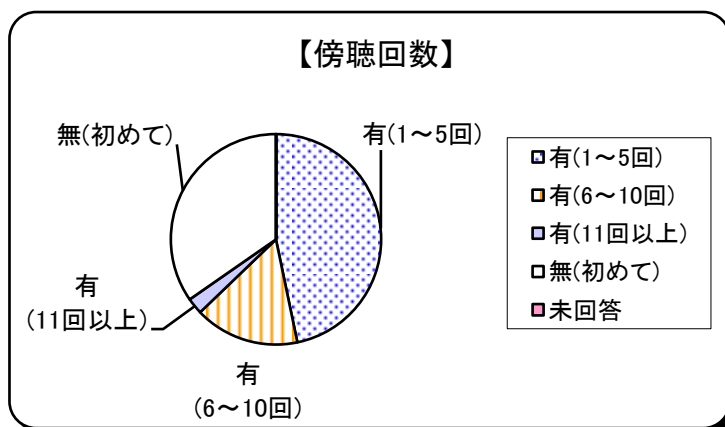
### 問1-3 あなたの職業は？

選択項目	人数	比率
会社員	33	16.6%
自営業	21	10.6%
主婦	21	10.6%
学生	0	0.0%
その他	96	48.2%
未回答	28	14.1%
計	199	100.0%



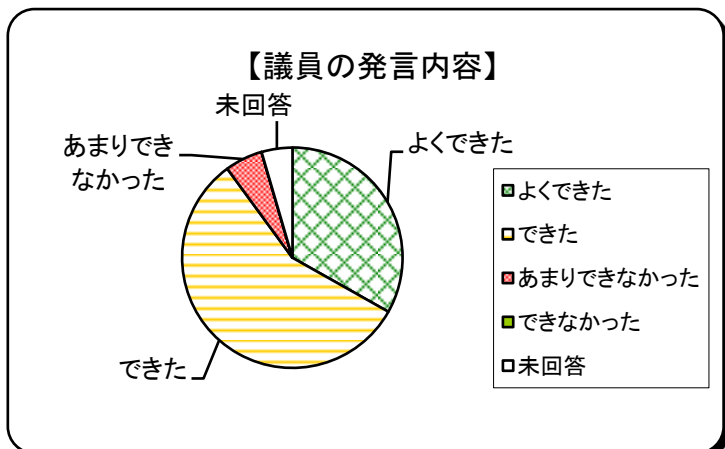
問2 議会を傍聴したことは？

選択項目	人数	比率
有(1~5回)	93	46.7%
有(6~10回)	32	16.1%
有(11回以上)	5	2.5%
無(初めて)	69	34.7%
未回答	0	0.0%
計	199	100.0%



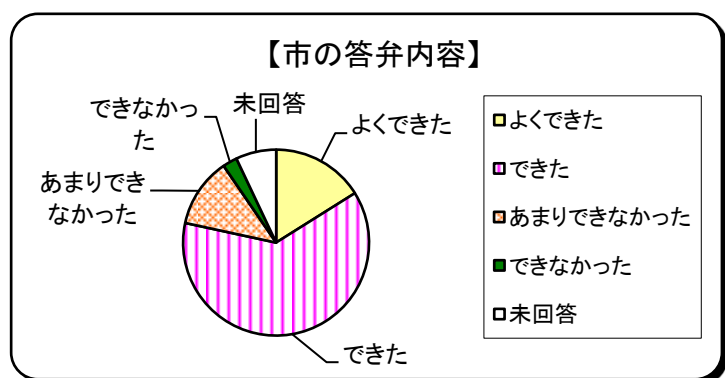
問3 議員の発言内容に対する理解度は？

選択項目	人数	比率
よくできた	66	33.2%
できた	113	56.8%
あまりできなかった	11	5.5%
できなかった	0	0.0%
未回答	9	4.5%
計	199	100.0%



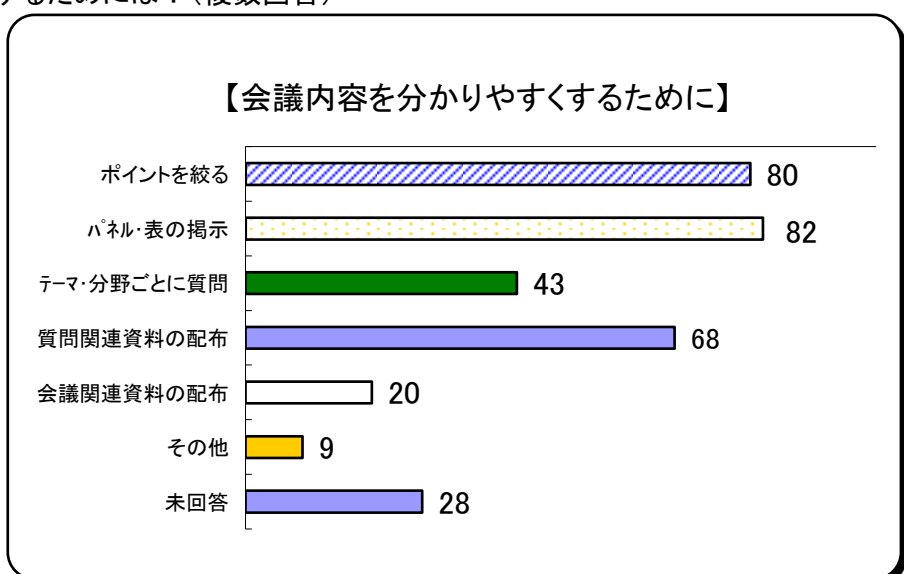
問4 市の答弁内容に対する理解度は？

選択項目	人数	比率
よくできた	32	16.1%
できた	124	62.3%
あまりできなかった	24	12.1%
できなかった	5	2.5%
未回答	14	7.0%
計	199	100.0%



問5 会議内容を分かりやすくするためには？(複数回答)

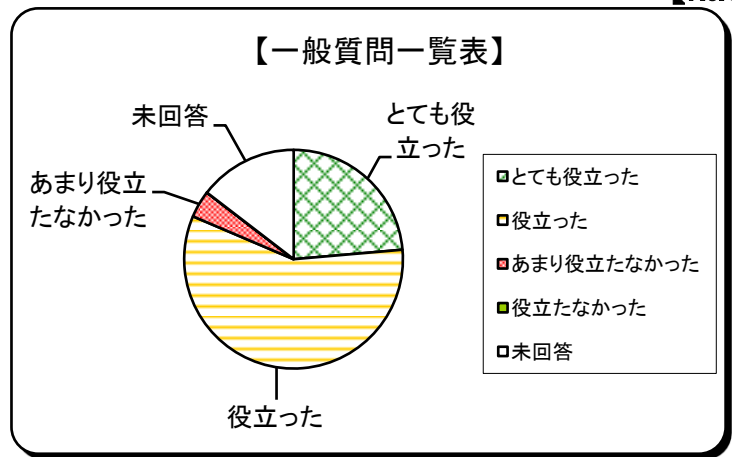
選択項目	回答数
ポイントを絞る	80
パネル・表の掲示	82
テーマ・分野ごとに質問	43
質問関連資料の配布	68
会議関連資料の配布	20
その他	9
未回答	28
計	330



問6-1 一般質問一覧表は役立ちましたか？

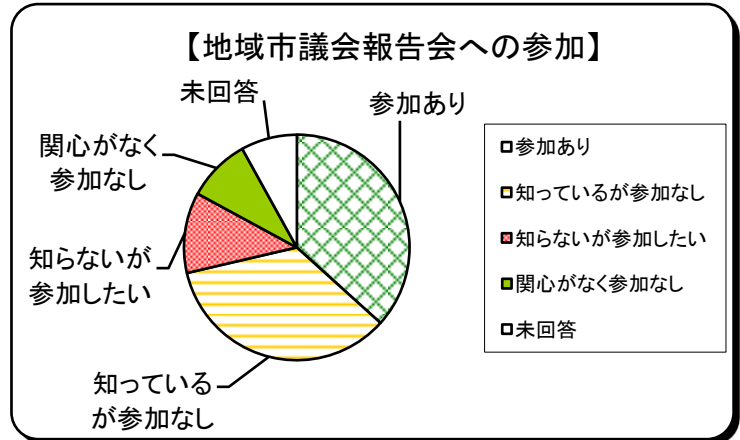
【No.3】

選択項目	人数	比率
とても役立った	47	23.6%
役立った	115	57.8%
あまり役立たなかった	8	4.0%
役立たなかった	0	0.0%
未回答	29	14.6%
計	199	100.0%



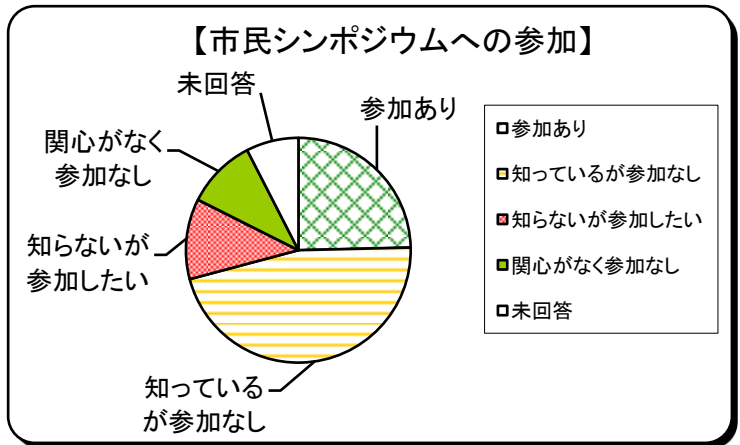
問7-1 地域市議会報告会に参加したことがありますか？

選択項目	人数	比率
参加あり	73	36.7%
知っているが参加なし	69	34.7%
知らないが参加したい	23	11.6%
関心がなく参加なし	18	9.0%
未回答	16	8.0%
計	199	100.0%



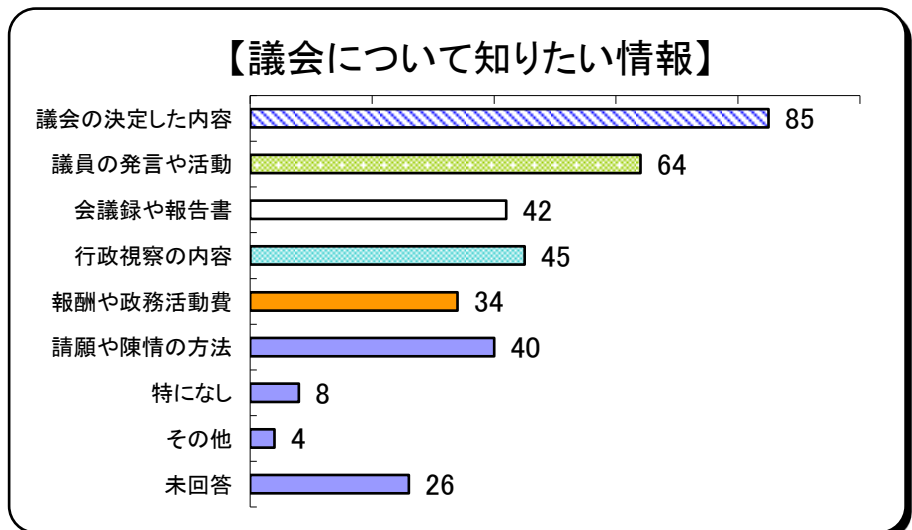
問7-2 市民シンポジウムに参加したことがありますか？

選択項目	人数	比率
参加あり	49	24.6%
知っているが参加なし	92	46.2%
知らないが参加したい	23	11.6%
関心がなく参加なし	20	10.1%
未回答	15	7.5%
計	199	100.0%



問8 今後、議会について知りたい情報は？(複数回答)

選択項目	回答数
議会の決定した内容	85
議員の発言や活動	64
会議録や報告書	42
行政視察の内容	45
報酬や政務活動費	34
請願や陳情の方法	40
特になし	8
その他	4
未回答	26
計	348



問9 こんなことご存知でしたか？(複数回答)

選択項目	回答数	周知率
議会だより	158	79.4%
ホームページ	59	29.6%
生中継	84	42.2%
再放送	56	28.1%
会議録	19	9.5%
その他	2	1.0%
未回答	25	12.6%
計	378	—

