

【平成28年3月定例会アンケート結果】

【No.1】

1 実施議会

平成28年3月定例会

2 実施日

平成28年 2月26日(金) 開会
 平成28年 2月29日(月) 代表質問
 平成28年 3月 1日(火) 一般質問
 平成28年 3月 2日(水) 一般質問
 平成28年 3月 3日(木) 一般質問
 平成28年 3月25日(金) 閉会

3 実施方法

対象：傍聴者

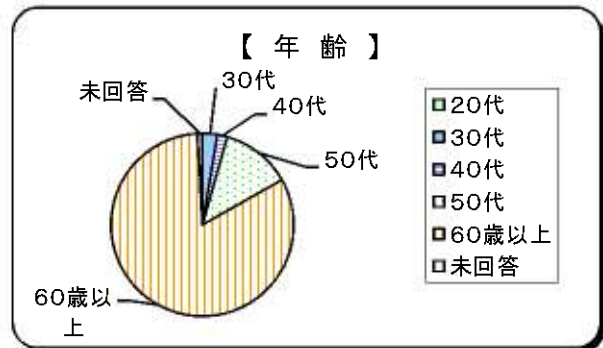
配付と回収：用紙を入場時に渡し、記入、帰る際に回収

4 アンケート数及び結果

| 月日 | 傍聴者数 | 回収件数 | 回収率 |
|----------|------|------|-------|
| 2月26日(金) | 3 | 0 | 0% |
| 2月29日(月) | 33 | 25 | 76% |
| 3月 1日(火) | 60 | 40 | 67% |
| 3月 2日(水) | 200 | 129 | 65% |
| 3月 3日(木) | 48 | 32 | 67% |
| 3月25日(金) | 2 | 0 | 0% |
| 計 | 346 | 226 | 65.3% |

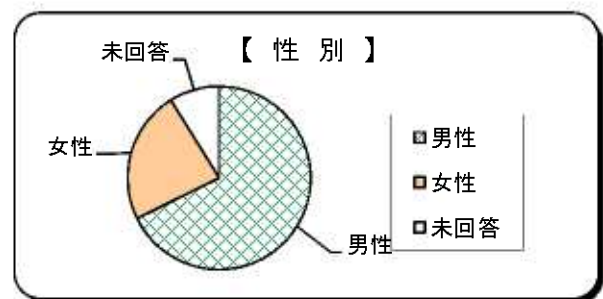
問1-1 あなたの年齢は？

| 選択項目 | 人数 | 比率 |
|-------|-----|--------|
| 20歳未満 | 0 | 0.0% |
| 20代 | 0 | 0.0% |
| 30代 | 6 | 2.7% |
| 40代 | 4 | 1.8% |
| 50代 | 28 | 12.4% |
| 60歳以上 | 186 | 82.3% |
| 未回答 | 2 | 0.9% |
| 計 | 226 | 100.0% |



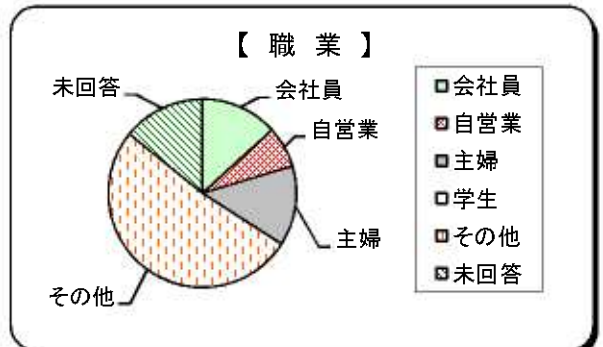
問1-2 あなたの性別は？

| 選択項目 | 人数 | 比率 |
|------|-----|--------|
| 男性 | 153 | 67.7% |
| 女性 | 53 | 23.5% |
| 未回答 | 20 | 8.8% |
| 計 | 226 | 100.0% |



問1-3 あなたの職業は？

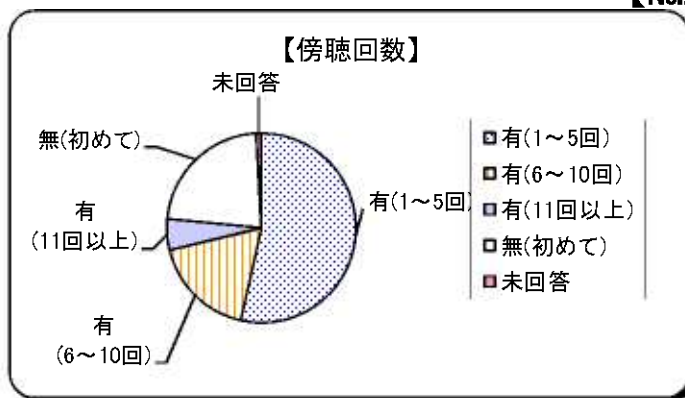
| 選択項目 | 人数 | 比率 |
|------|-----|--------|
| 会社員 | 30 | 13.3% |
| 自営業 | 16 | 7.1% |
| 主婦 | 31 | 13.7% |
| 学生 | 0 | 0.0% |
| その他 | 117 | 51.8% |
| 未回答 | 32 | 14.2% |
| 計 | 226 | 100.0% |



※その他⇒無職、パート、農業

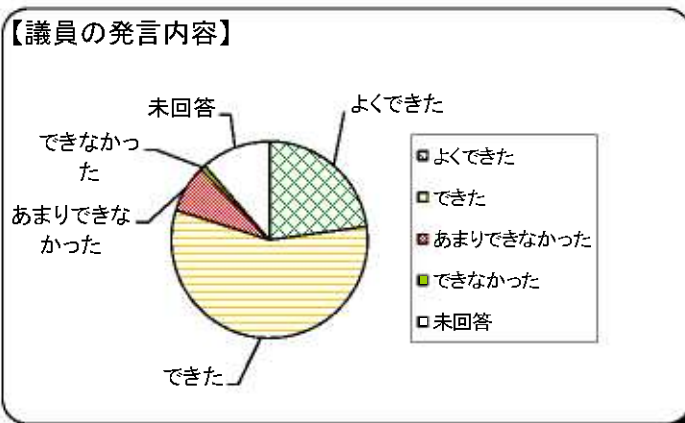
問2 議会を傍聴したことは？

| 選択項目 | 人数 | 比率 |
|----------|-----|--------|
| 有(1~5回) | 121 | 53.5% |
| 有(6~10回) | 40 | 17.7% |
| 有(11回以上) | 12 | 5.3% |
| 無(初めて) | 51 | 22.6% |
| 未回答 | 2 | 0.9% |
| 計 | 226 | 100.0% |



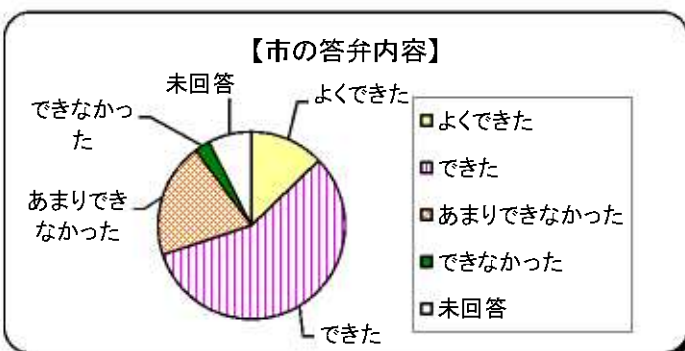
問3 議員の発言内容に対する理解度は？

| 選択項目 | 人数 | 比率 |
|-----------|-----|--------|
| よくできた | 60 | 26.5% |
| できた | 131 | 58.0% |
| あまりできなかった | 16 | 7.1% |
| できなかった | 2 | 0.9% |
| 未回答 | 17 | 7.5% |
| 計 | 226 | 100.0% |



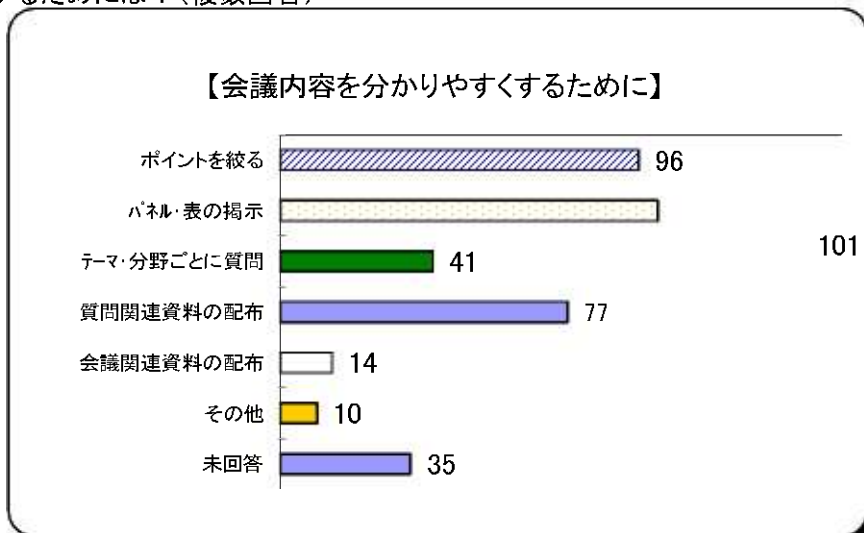
問4 市の答弁内容に対する理解度は？

| 選択項目 | 人数 | 比率 |
|-----------|-----|--------|
| よくできた | 29 | 12.8% |
| できた | 129 | 57.1% |
| あまりできなかった | 45 | 19.9% |
| できなかった | 6 | 2.7% |
| 未回答 | 17 | 7.5% |
| 計 | 226 | 100.0% |



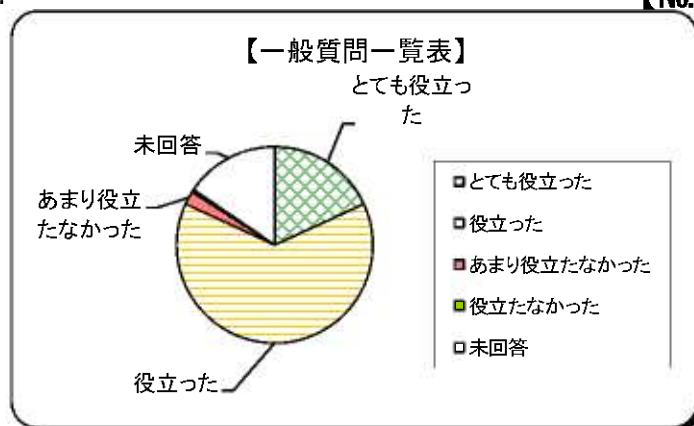
問5 会議内容を分かりやすくするためには？(複数回答)

| 選択項目 | 回答数 |
|------------|-----|
| ポイントを絞る | 96 |
| パネル表の掲示 | 101 |
| テーマ分野ごとに質問 | 41 |
| 質問関連資料の配布 | 77 |
| 会議関連資料の配布 | 14 |
| その他 | 10 |
| 未回答 | 35 |
| 計 | 374 |



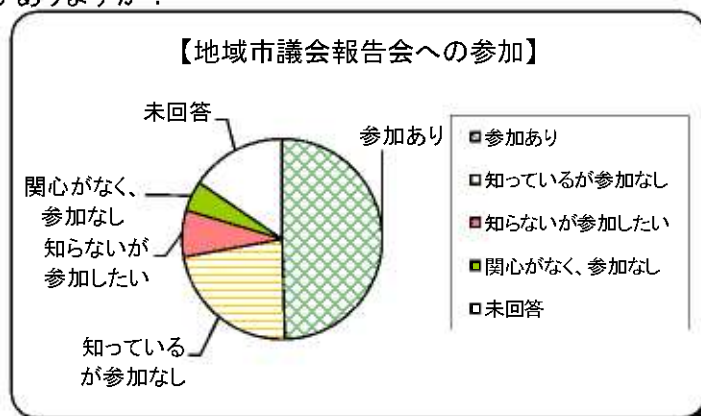
問6-1 一般質問一覧表は役立ちましたか？

| 選択項目 | 人数 | 比率 |
|------------|-----|--------|
| とても役立った | 41 | 18.1% |
| 役立った | 144 | 63.7% |
| あまり役立たなかった | 5 | 2.2% |
| 役立たなかった | 1 | 0.4% |
| 未回答 | 35 | 15.5% |
| 計 | 226 | 100.0% |



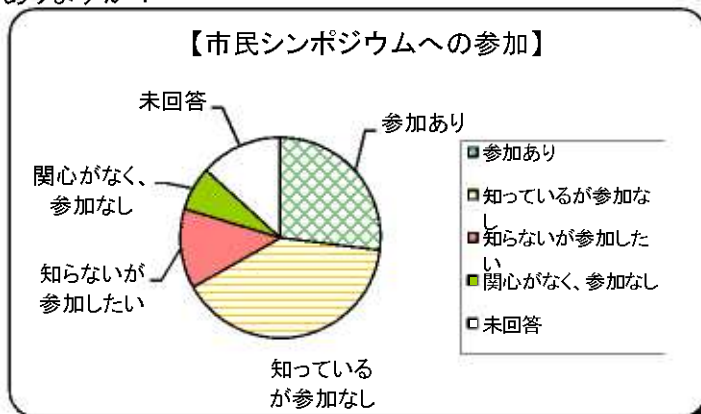
問7-1 地域市議会報告会に参加したことがありますか？

| 選択項目 | 人数 | 比率 |
|------------|-----|--------|
| 参加あり | 112 | 49.6% |
| 知っているが参加なし | 51 | 22.6% |
| 知らないが参加したい | 17 | 7.5% |
| 関心がなく、参加なし | 11 | 4.9% |
| 未回答 | 35 | 15.5% |
| 計 | 226 | 100.0% |



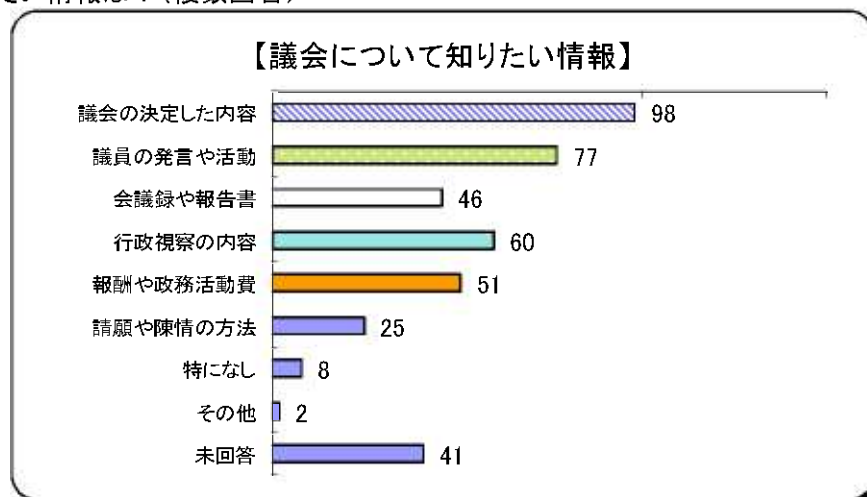
問7-2 市民シンポジウムに参加したことがありますか？

| 選択項目 | 人数 | 比率 |
|------------|-----|--------|
| 参加あり | 61 | 27.0% |
| 知っているが参加なし | 90 | 39.8% |
| 知らないが参加したい | 29 | 12.8% |
| 関心がなく、参加なし | 16 | 7.1% |
| 未回答 | 30 | 13.3% |
| 計 | 226 | 100.0% |



問8 今後、議会について知りたい情報は？(複数回答)

| 選択項目 | 回答数 |
|-----------|-----|
| 議会の決定した内容 | 98 |
| 議員の発言や活動 | 77 |
| 会議録や報告書 | 46 |
| 行政視察の内容 | 60 |
| 報酬や政務活動費 | 51 |
| 請願や陳情の方法 | 25 |
| 特になし | 8 |
| その他 | 2 |
| 未回答 | 41 |
| 計 | 408 |



問9 こんなことご存知でしたか？(複数回答)

| 選択項目 | 回答数 | 周知率 |
|--------|-----|-------|
| 議会だより | 190 | 84.1% |
| ホームページ | 74 | 32.7% |
| 生中継 | 111 | 49.1% |
| 再放送 | 76 | 33.6% |
| 会議録 | 19 | 8.4% |
| その他 | 2 | 0.9% |
| 未回答 | 28 | 12.4% |
| 計 | 500 | — |

