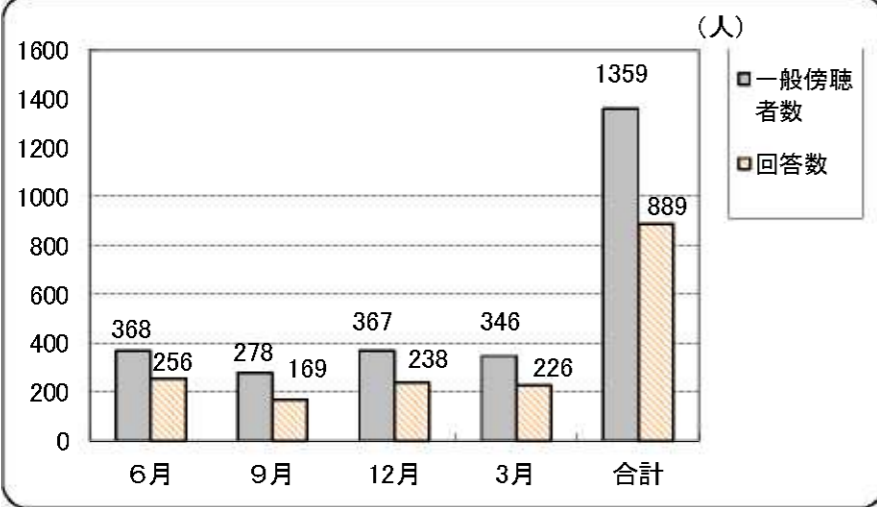


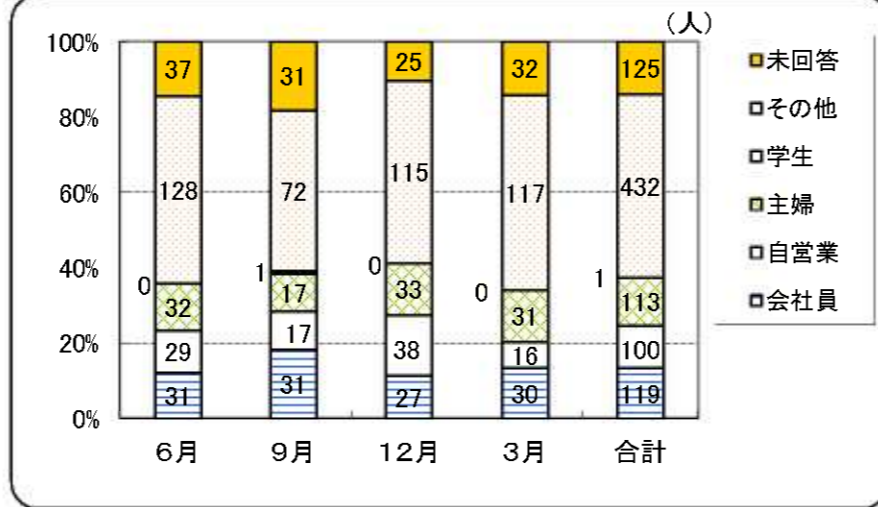
# 【平成27年6月から平成28年3月までの定例会に関する傍聴アンケートの結果について】

## ● 傍聴者数とアンケート件数



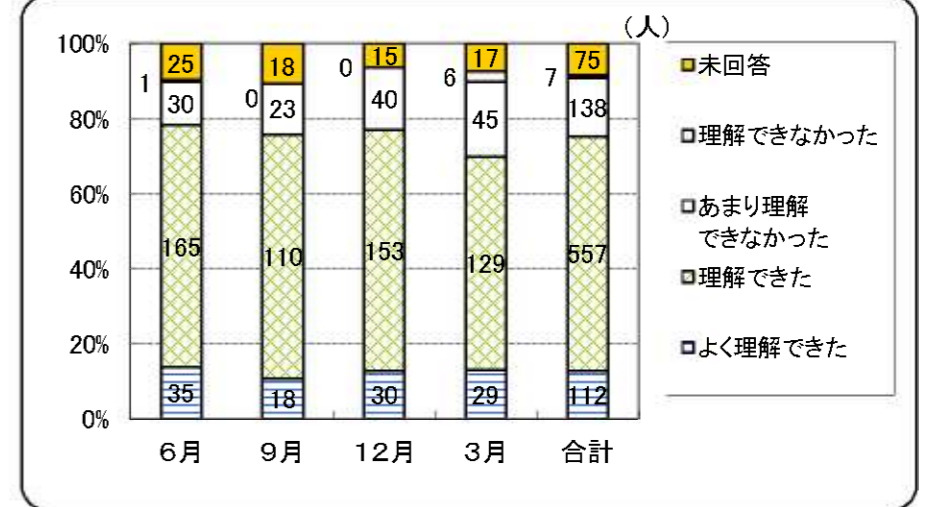
※一般傍聴者数 +28人(前年度比 増↑)  
 ※アンケート平均回収率→約65%(↑)

## 1-3 アンケート回答者の職業



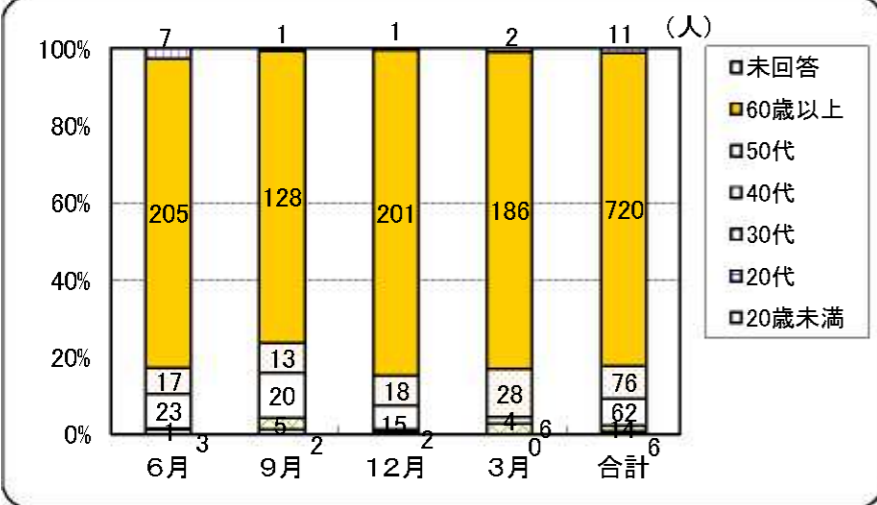
※「その他」の内容⇒農業、区長、無職など

## 4 市の答弁内容に対する理解度



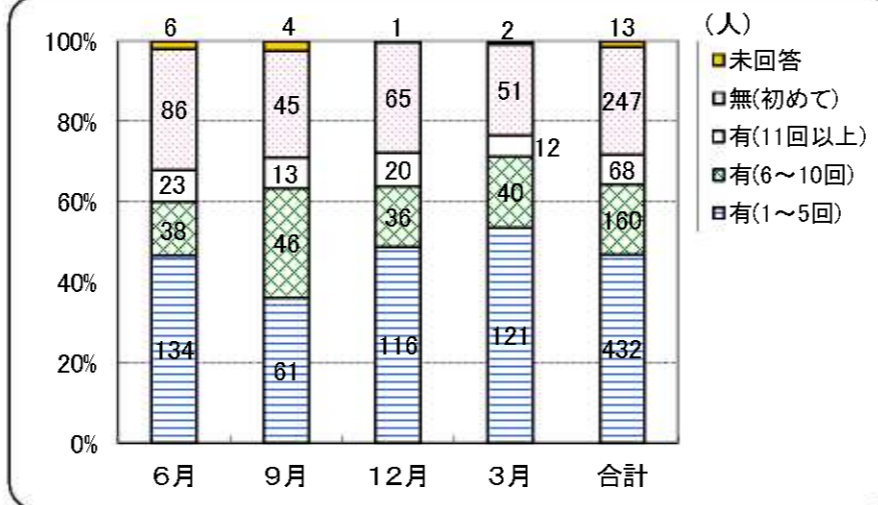
※理解が得られた割合⇒約74%(→)

## 1-1 アンケート回答者の年齢



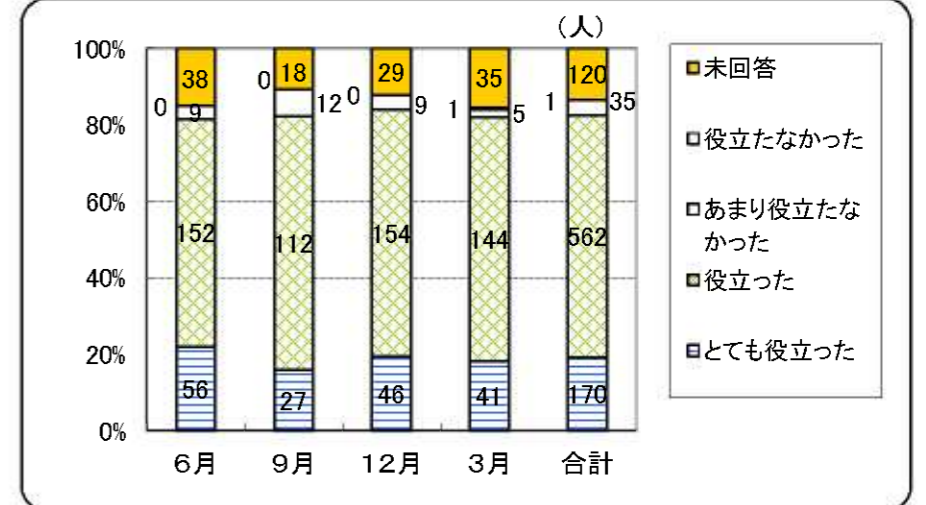
※回答者の内、60歳以上が約81%(→)

## 2 アンケート回答者の傍聴回数



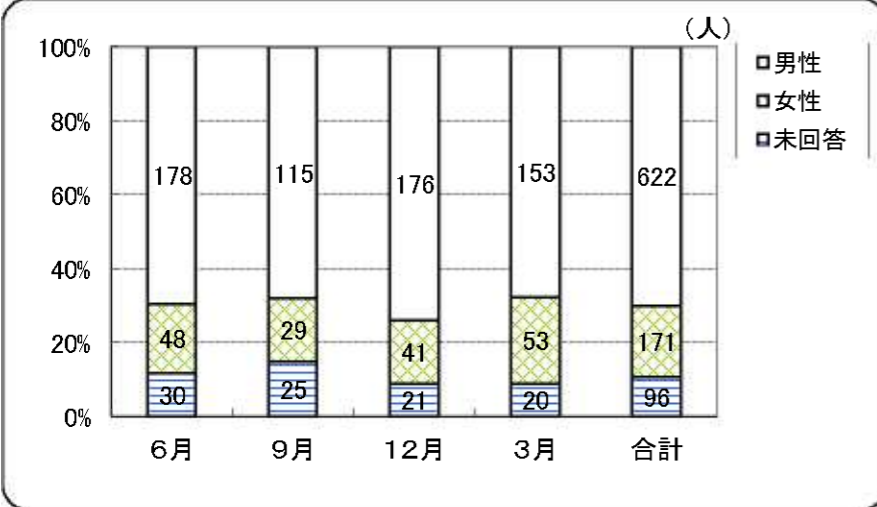
※傍聴回数2回目以上の割合⇒約73%(→)

## 6 一般質問一覧表の満足度



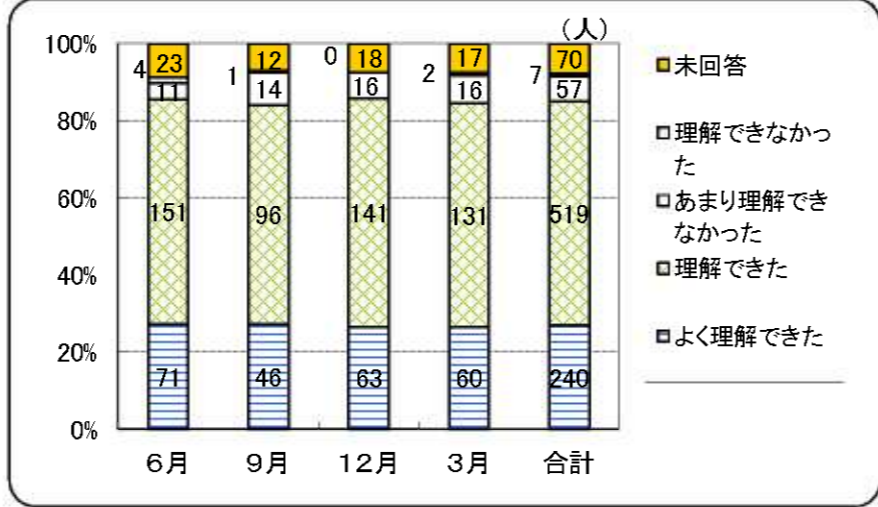
※役に立ったと回答した割合⇒約84%(→)

## 1-2 アンケート回答者の性別



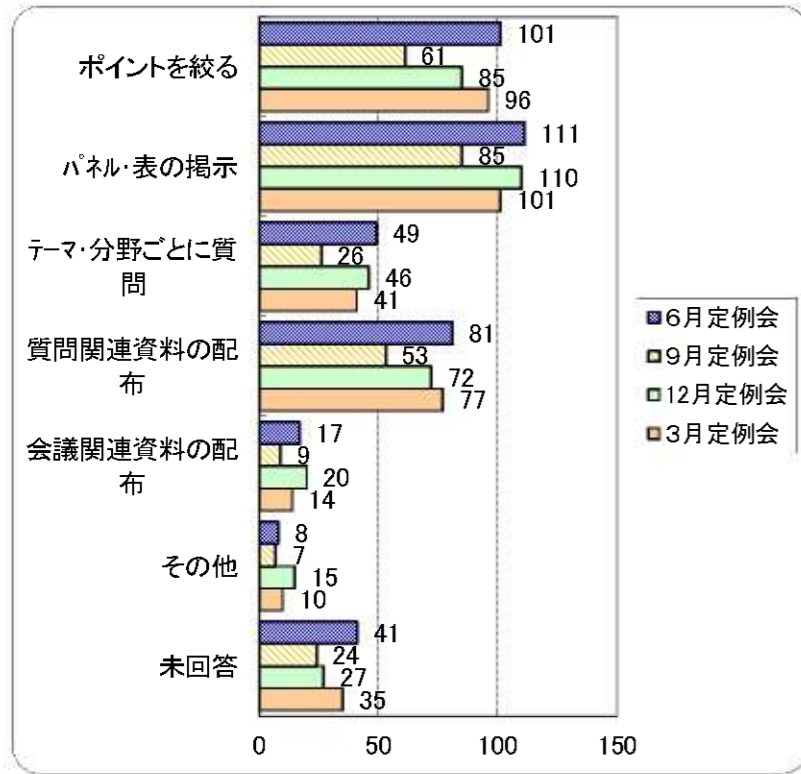
※男性割合⇒約79%(→) 女性割合⇒約21%(→)

## 3 議員の質問内容に対する理解度



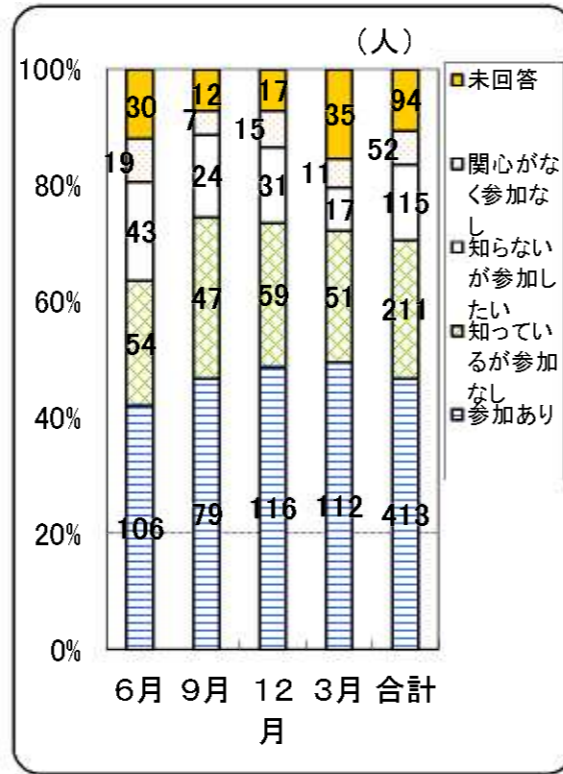
※理解が得られた割合⇒約85%(→)

5 会議を分かりやすくするためには(複数回答)



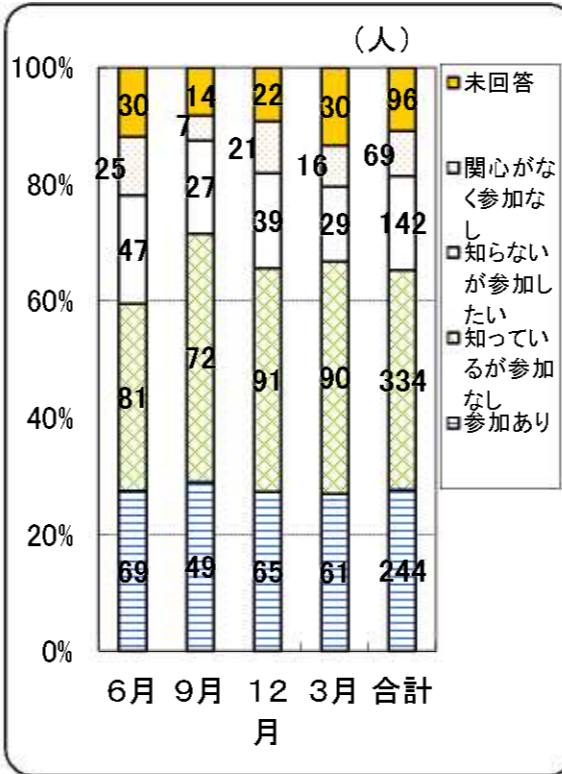
※回答多数順⇒①パネル・表の掲示 ②ポイントを絞る  
③質問関連資料の配布(昨年と同じ)

7-1 地域市議会報告会への参加



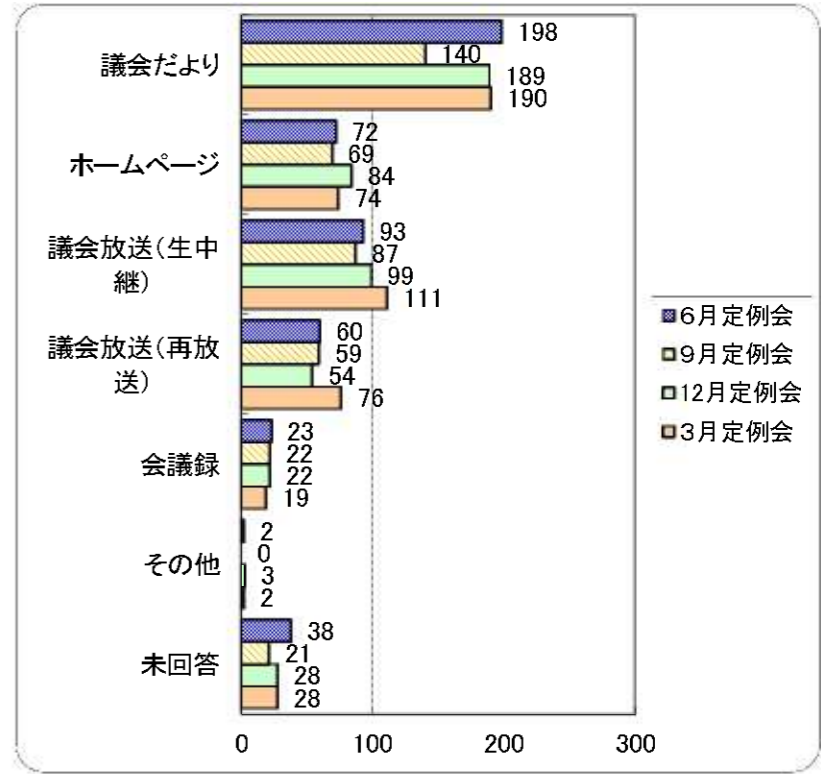
※参加したことがある割合⇒約43%(→)

7-2 シンポジウムへの参加



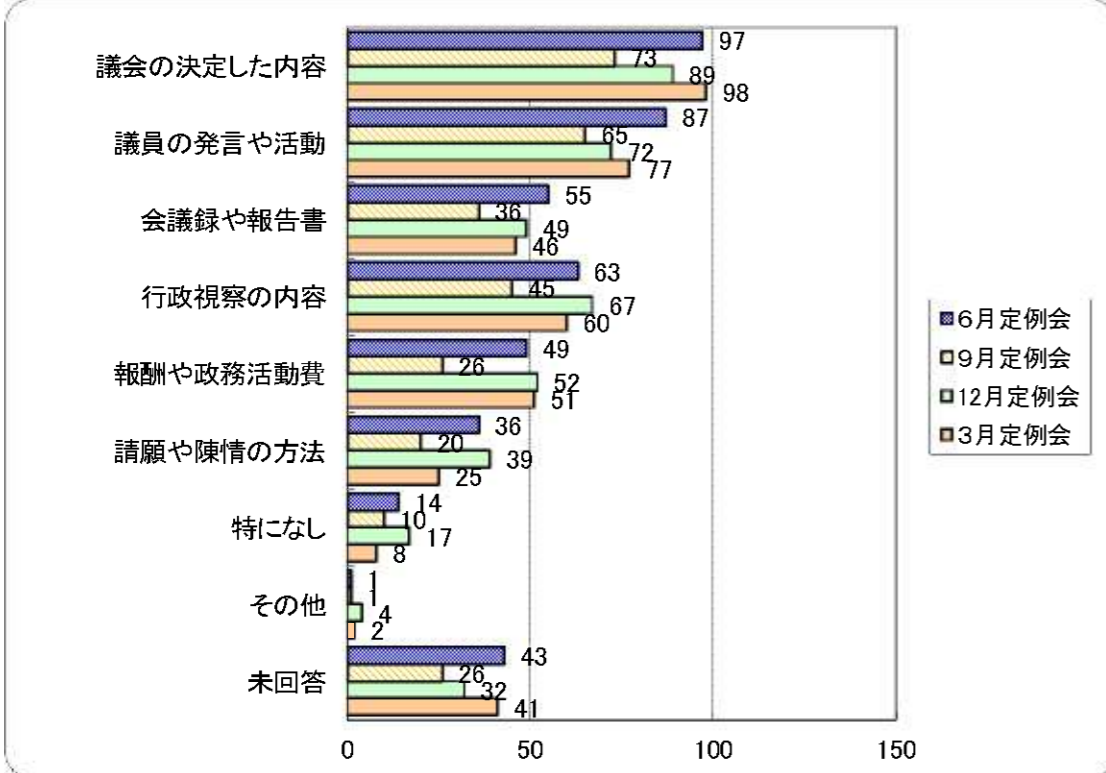
※参加したことがある割合⇒約25%(→)

9 こんなことご存知でしたか?(複数回答)



※回答多数順⇒①議会だより ②議会放送(生中継)  
③ホームページ(昨年と同じ)

8 議会について知りたい情報は?(複数回答)



※回答多数順⇒①議会で決定した内容 ②議員の発言や行動  
③行政視察の内容(昨年と同じ)

その他自由記入欄の内容について(概要)

【質問及び答弁方法に対する意見】

- ・専門用語を使わず、わかりやすい言葉で説明してほしい。
- ・質問も答弁もゆっくり、はっきり話してほしい。
- ・答弁される方の話がよく聞こえないため、もっとはっきりマイクを意識して、声が入るように話してほしい。

【質問及び答弁の工夫・改善に対する意見】

- ・一般質問一覧表が文字ばかりでわかりづらい。全体的に写真、絵、グラフなど見て明瞭にしてほしい。
- ・パネルやモニター等に、情報データの数値を図や表などで表示して説明してほしい。
- ・一般質問一覧表に所属会派を記載してほしい。
- ・傍聴席のモニターに誰が発言しているのかわかりやすいように、発言者の名前と映像を同時に表示してほしい。
- ・質問時間を記入してほしい。
- ・過去の日付の一般質問一覧表は不要。

【その他の意見】

- ・今後若い世代の代表者も傍聴出来るよう配慮願いたい。
- ・エレベーターが直接8階へ行かなかったのが不便を感じた。
- ・受付ロビーに待機中の方に、傍聴席への入室を進めるべき。