

## 【平成31年3月定例会アンケート結果】

## 1 実施議会

平成31年3月定例会

## 2 実施日

平成31年 2月25日(月) 代表質問

平成31年 2月26日(火) 一般質問

平成31年 2月27日(水) 一般質問

平成31年 2月28日(木) 一般質問

## 3 実施方法

対象：傍聴者

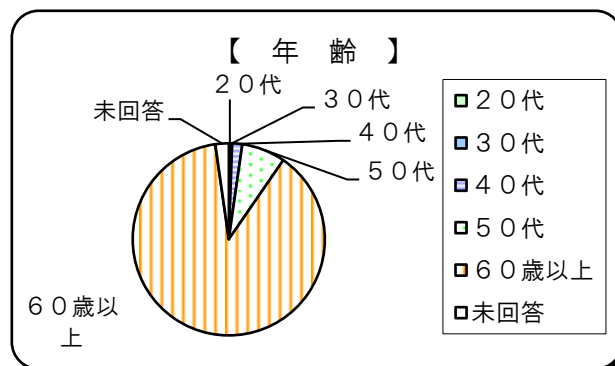
配付と回収：用紙を入場時に渡し、記入、帰る際に回収

## 4 アンケート数及び結果

月日	傍聴者数	回収件数	回収率
2月25日(月)	62	45	72.6%
2月26日(火)	291	180	61.9%
2月27日(水)	162	112	69.1%
2月28日(木)	27	17	63.0%
計	542	354	65.3%

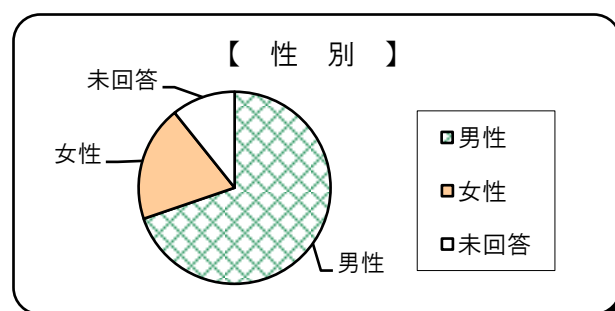
## 問1-1 あなたの年齢は？

選択項目	人数	比率
20歳未満	0	0.0%
20代	1	0.3%
30代	1	0.3%
40代	6	1.7%
50代	26	7.3%
60歳以上	312	88.1%
未回答	8	2.3%
計	354	100.0%



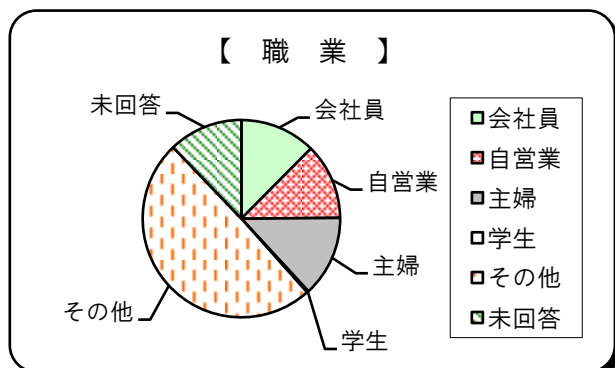
## 問1-2 あなたの性別は？

選択項目	人数	比率
男性	247	69.8%
女性	69	19.5%
未回答	38	10.7%
計	354	100.0%



## 問1-3 あなたの職業は？

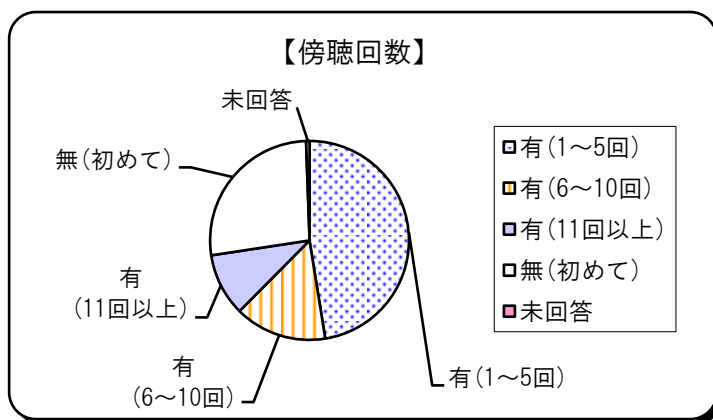
選択項目	人数	比率
会社員	44	12.4%
自営業	44	12.4%
主婦	47	13.3%
学生	1	0.3%
その他	175	49.4%
未回答	43	12.1%
計	354	100.0%



※その他⇒農業、パート、自治区役員 など

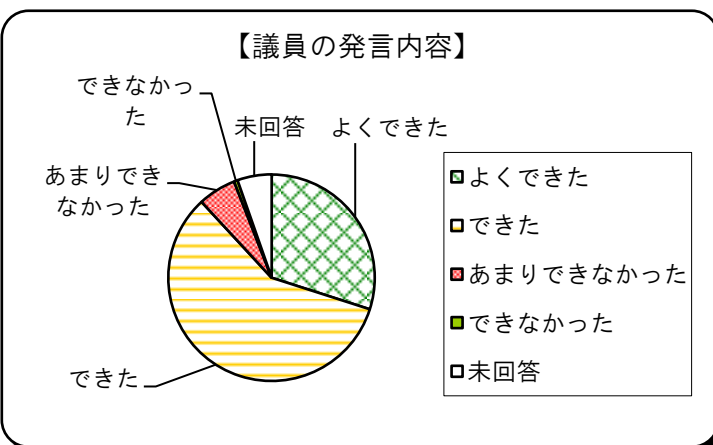
問2 議会を傍聴したことは？

選択項目	人数	比率
有(1~5回)	168	47.5%
有(6~10回)	53	15.0%
有(11回以上)	36	10.2%
無(初めて)	95	26.8%
未回答	2	0.6%
計	354	100.0%



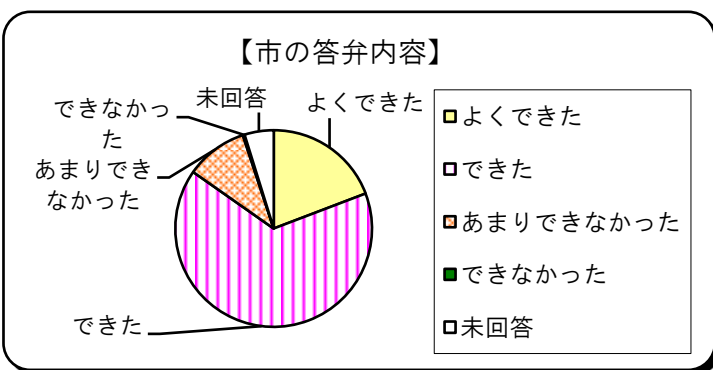
問3 議員の発言内容に対する理解度は？

選択項目	人数	比率
よくできた	106	29.9%
できた	206	58.2%
あまりできなかった	21	5.9%
できなかった	2	0.6%
未回答	19	5.4%
計	354	100.0%



問4 市の答弁内容に対する理解度は？

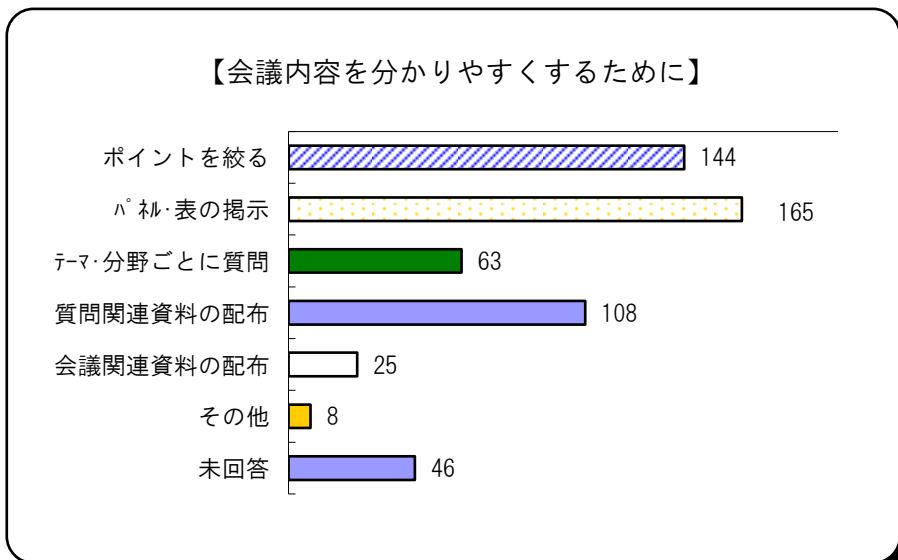
選択項目	人数	比率
よくできた	68	19.2%
できた	232	65.5%
あまりできなかった	36	10.2%
できなかった	1	0.3%
未回答	17	4.8%
計	354	100.0%



問5 会議内容を分かりやすくするためには？（複数回答）

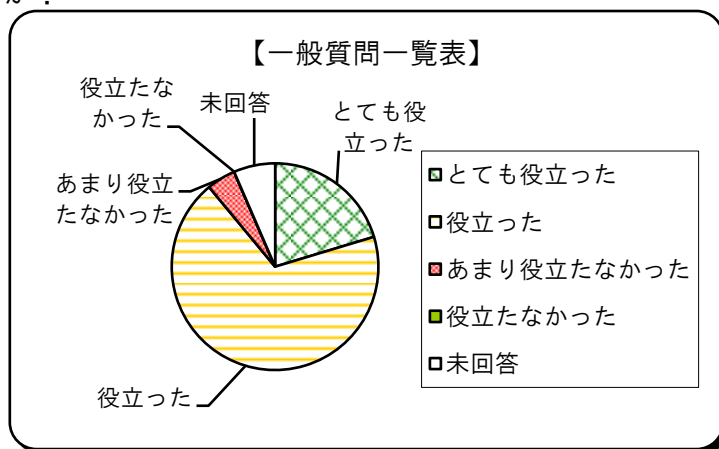
選択項目	回答数
ポイントを絞る	144
パ・礼・表の掲示	165
テーマ分野ごとに質問	63
質問関連資料の配布	108
会議関連資料の配布	25
その他	8
未回答	46
計	559

※その他⇒用語の説明、  
具体的施策説明 など



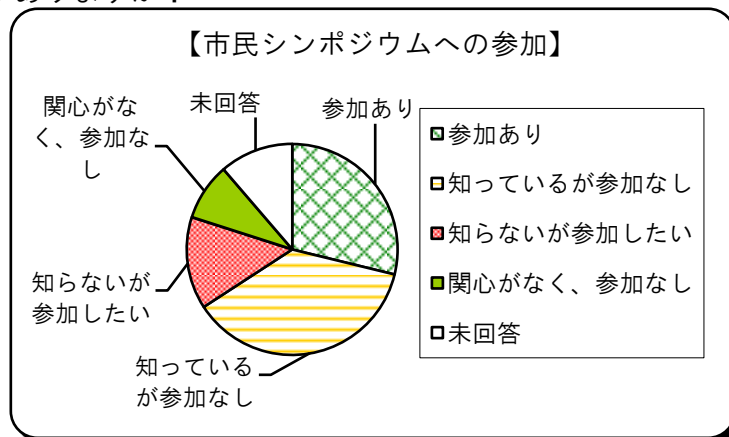
問6-1 一般質問一覧表は役立ちましたか？

選択項目	人数	比率
とても役立った	72	20.3%
役立った	243	68.6%
あまり役立たなかった	16	4.5%
役立たなかった	0	0.0%
未回答	23	6.5%
計	354	100.0%



問7 市民シンポジウムに参加したことがありますか？

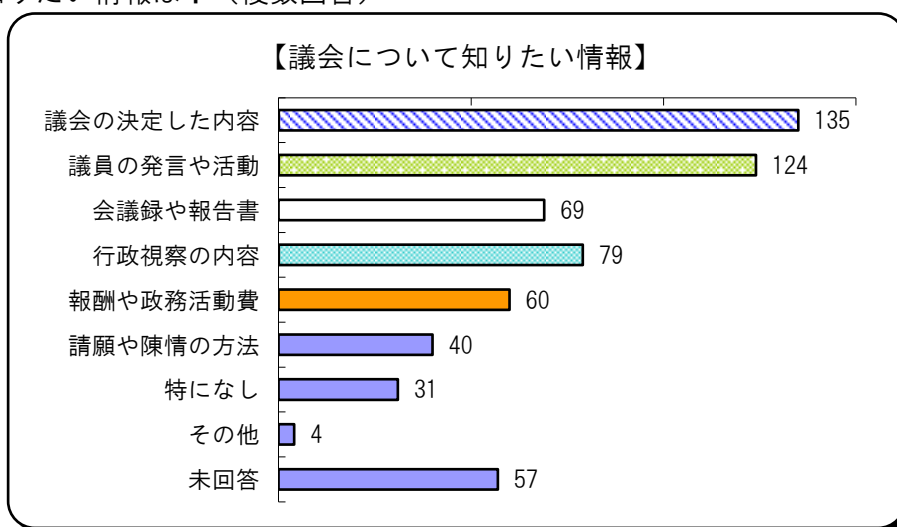
選択項目	人数	比率
参加あり	102	28.8%
知っているが参加なし	131	37.0%
知らないが参加したい	50	14.1%
関心がなく、参加なし	31	8.8%
未回答	40	11.3%
計	354	100.0%



問8 今後、議会について知りたい情報は？（複数回答）

選択項目	回答数
議会の決定した内容	135
議員の発言や活動	124
会議録や報告書	69
行政視察の内容	79
報酬や政務活動費	60
請願や陳情の方法	40
特になし	31
その他	4
未回答	57
計	599

※その他⇒議会によって改善された市の事柄 など



問9 こんなことご存知でしたか？（複数回答）

選択項目	回答数	周知率
議会だより	293	82.8%
ホームページ	118	33.3%
生中継	146	41.2%
再放送	98	27.7%
会議録	36	10.2%
その他	8	2.3%
未回答	39	11.0%
計	738	—

※その他⇒議員からの報告 など

