

【令和2年9月定例会アンケート結果】

1 実施議会

令和2年9月定例会

2 実施日

令和2年 9月 7日（月）一般質問

令和2年 9月 8日（火）一般質問

令和2年 9月 9日（水）一般質問

3 実施方法

対象：傍聴者

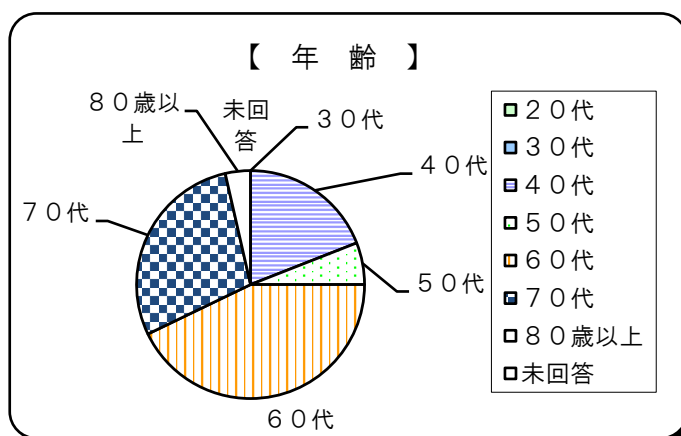
配付と回収：用紙を入場時に渡し、記入、帰る際に回収

4 アンケート数及び結果

月日	傍聴者数	回収件数	回収率
9月 7日（月）	36	22	61.1%
9月 8日（火）	40	26	65.0%
9月 9日（水）	48	37	77.1%
計	124	85	68.5%

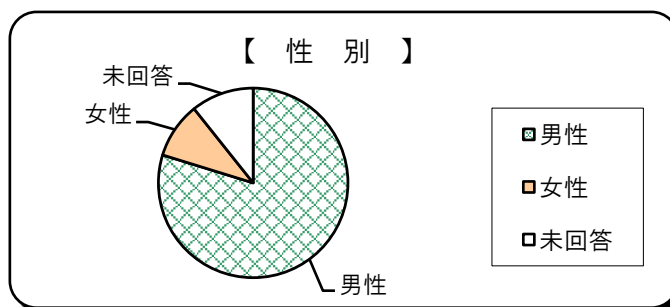
問1-1 あなたの年齢は？

選択項目	人数	比率
20歳未満	0	0.0%
20代	0	0.0%
30代	0	0.0%
40代	16	19.0%
50代	5	6.0%
60代	36	42.9%
70代	24	28.6%
80歳以上	3	3.6%
未回答	0	0.0%
計	84	100.0%



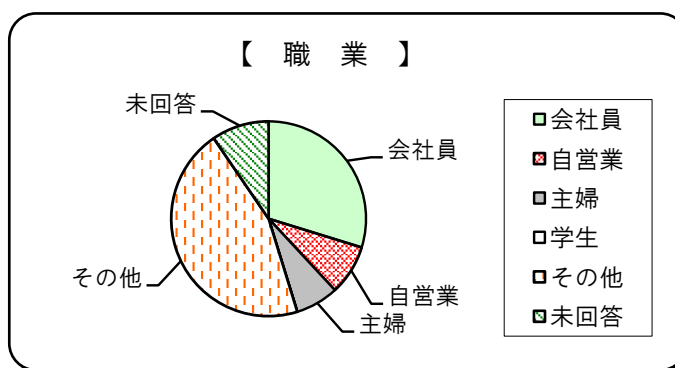
問1-2 あなたの性別は？

選択項目	人数	比率
男性	67	79.8%
女性	8	9.5%
未回答	9	10.7%
計	84	100.0%



問1-3 あなたの職業は？

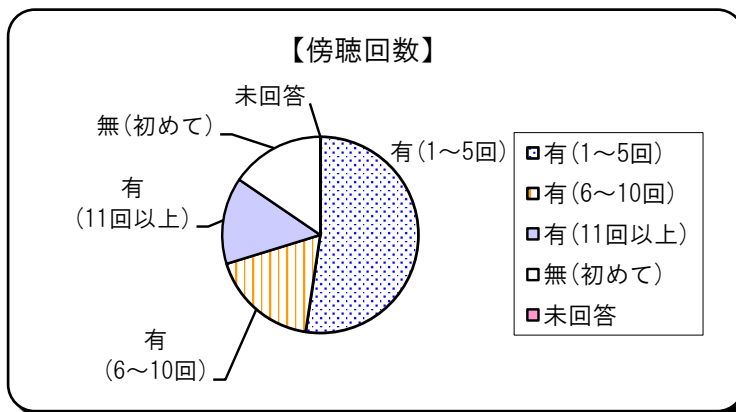
選択項目	人数	比率
会社員	25	29.8%
自営業	7	8.3%
主婦	6	7.1%
学生	0	0.0%
その他	38	45.2%
未回答	8	9.5%
計	84	100.0%



※その他⇒自治区役員、農業、パート など

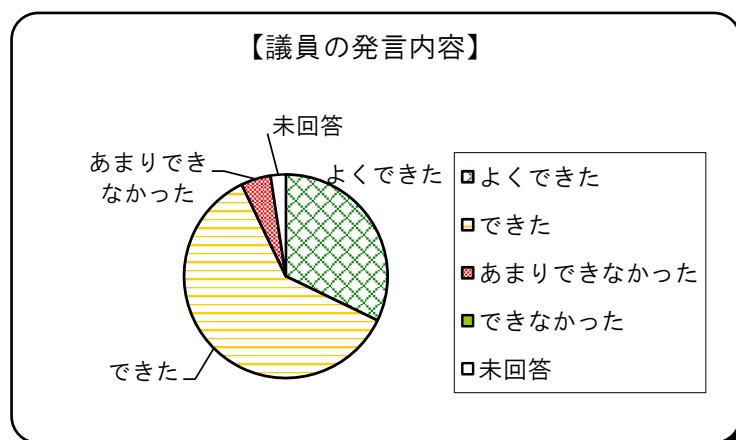
問2 議会を傍聴したことは？

選択項目	人数	比率
有(1~5回)	44	52.4%
有(6~10回)	15	17.9%
有(11回以上)	12	14.3%
無(初めて)	13	15.5%
未回答	0	0.0%
計	84	100.0%



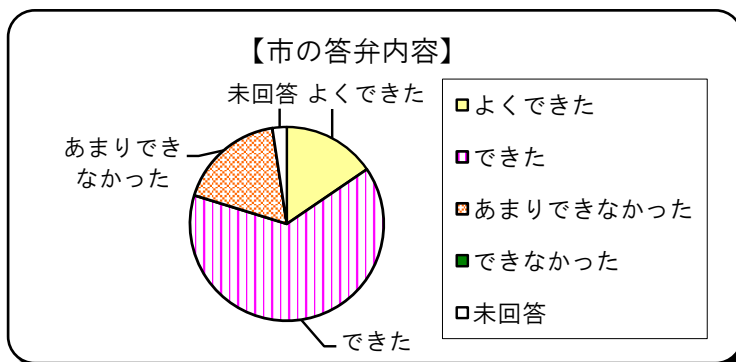
問3 議員の発言内容に対する理解度は？

選択項目	人数	比率
よくできた	27	32.1%
できた	51	60.7%
あまりできなかった	4	4.8%
できなかった	0	0.0%
未回答	2	2.4%
計	84	100.0%



問4 市の答弁内容に対する理解度は？

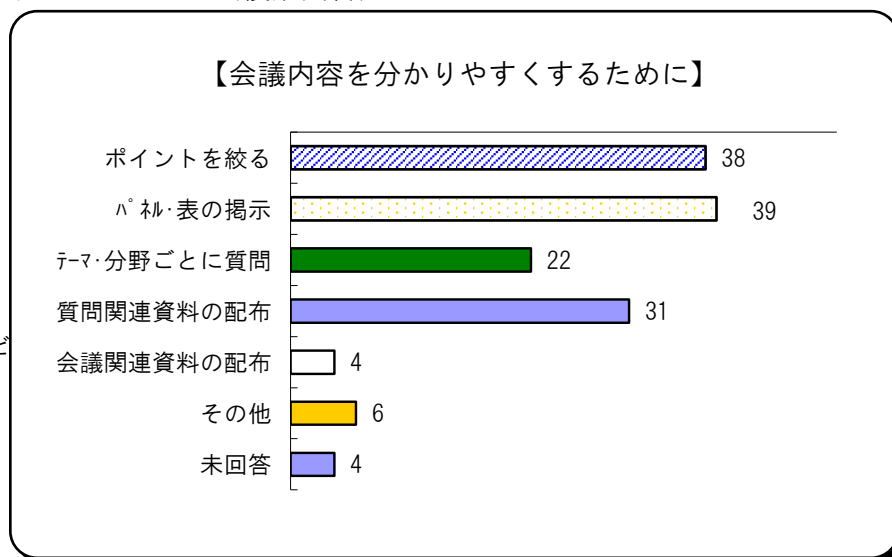
選択項目	人数	比率
よくできた	13	15.5%
できた	54	64.3%
あまりできなかった	15	17.9%
できなかった	0	0.0%
未回答	2	2.4%
計	84	100.0%



問5 会議内容を分かりやすくするためには？（複数回答）

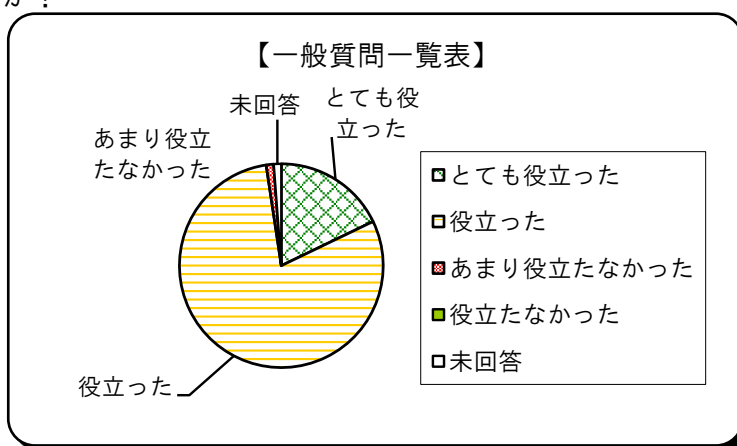
選択項目	回答数
ポイントを絞る	38
パネル表の掲示	39
テーマ分野ごとに質問	22
質問関連資料の配布	31
会議関連資料の配布	4
その他	6
未回答	4
計	144

※その他⇒質問時間を長くする など



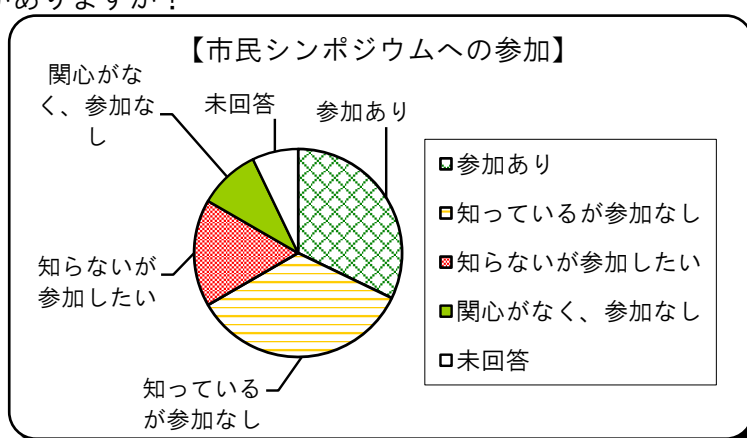
問6-1 一般質問一覧表は役立ちましたか？

選択項目	人数	比率
とても役立った	15	17.9%
役立った	67	79.8%
あまり役立たなかった	1	1.2%
役立たなかった	0	0.0%
未回答	1	1.2%
計	84	100.0%



問7 市民シンポジウムに参加したことがありますか？

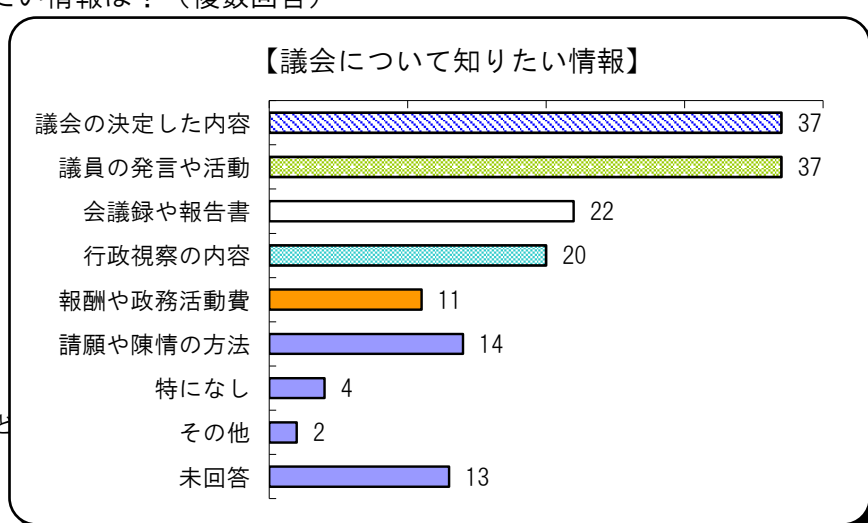
選択項目	人数	比率
参加あり	27	32.1%
知っているが参加なし	29	34.5%
知らないが参加したい	14	16.7%
関心がなく、参加なし	8	9.5%
未回答	6	7.1%
計	84	100.0%



問8 今後、議会について知りたい情報は？（複数回答）

選択項目	回答数
議会の決定した内容	37
議員の発言や活動	37
会議録や報告書	22
行政視察の内容	20
報酬や政務活動費	11
請願や陳情の方法	14
特になし	4
その他	2
未回答	13
計	160

※その他⇒議員の質問内容の詳細 など



問9 こんなことご存知でしたか？（複数回答）

選択項目	回答数	周知率
議会だより	70	82.4%
ホームページ	49	57.6%
生中継	39	45.9%
再放送	33	38.8%
会議録	12	14.1%
その他	2	2.4%
未回答	7	8.2%
計	212	—

※その他⇒市議発行の行政報告レポート、市議会議

