

【令和4年3月定例会アンケート結果】

1 実施議会

令和4年3月定例会

2 実施日

令和4年 2月21日（月）代表質問

令和4年 2月22日（火）一般質問

令和4年 2月24日（木）一般質問

令和4年 2月25日（金）一般質問

3 実施方法

対象：傍聴者

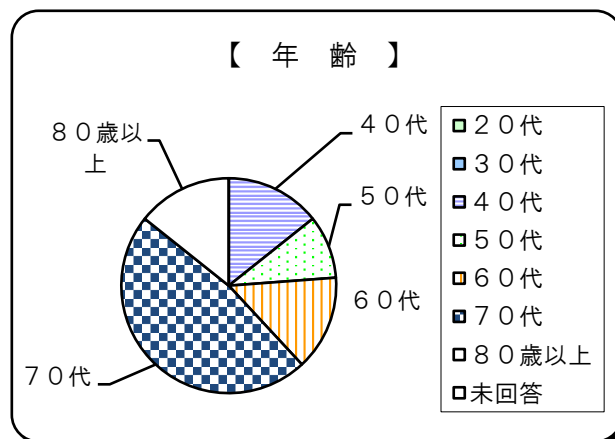
配付と回収：用紙を入場時に渡し、記入、帰る際に回収

4 アンケート数及び結果

月日	傍聴者数	回収件数	回収率
2月21日（月）	5	1	20.0%
2月22日（火）	10	9	90.0%
2月24日（木）	11	7	63.6%
2月25日（金）	6	4	66.7%
計	32	21	65.6%

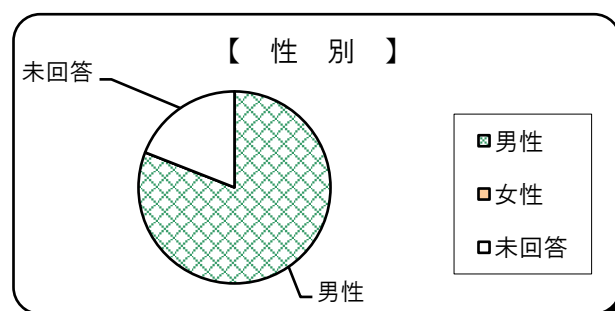
問1-1 あなたの年齢は？

選択項目	人数	比率
20歳未満	0	0.0%
20代	0	0.0%
30代	0	0.0%
40代	3	14.3%
50代	2	9.5%
60代	3	14.3%
70代	10	47.6%
80歳以上	3	14.3%
未回答	0	0.0%
計	21	100.0%



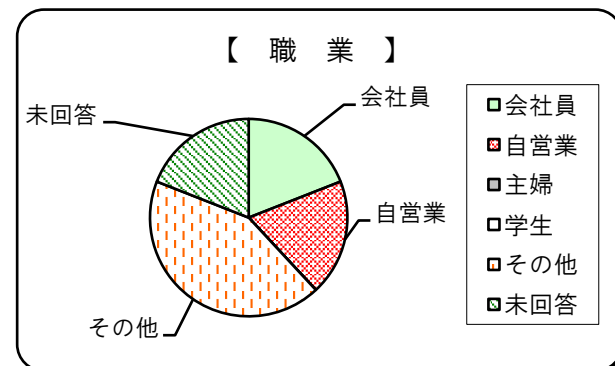
問1-2 あなたの性別は？

選択項目	人数	比率
男性	17	81.0%
女性	0	0.0%
未回答	4	19.0%
計	21	100.0%



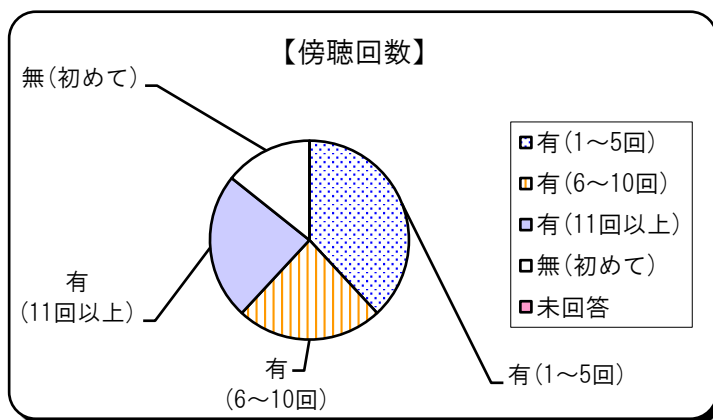
問1-3 あなたの職業は？

選択項目	人数	比率
会社員	4	19.0%
自営業	4	19.0%
主婦	0	0.0%
学生	0	0.0%
その他	9	42.9%
未回答	4	19.0%
計	21	100.0%



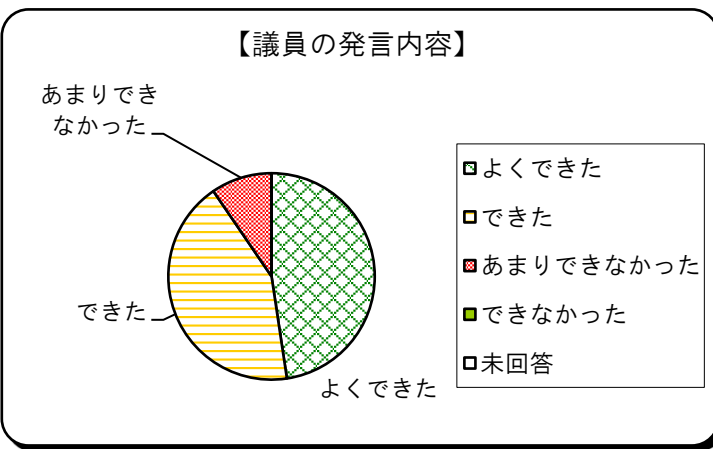
問2 議会を傍聴したことは？

選択項目	人数	比率
有(1~5回)	8	38.1%
有(6~10回)	5	23.8%
有(11回以上)	5	23.8%
無(初めて)	3	14.3%
未回答	0	0.0%
計	21	100.0%



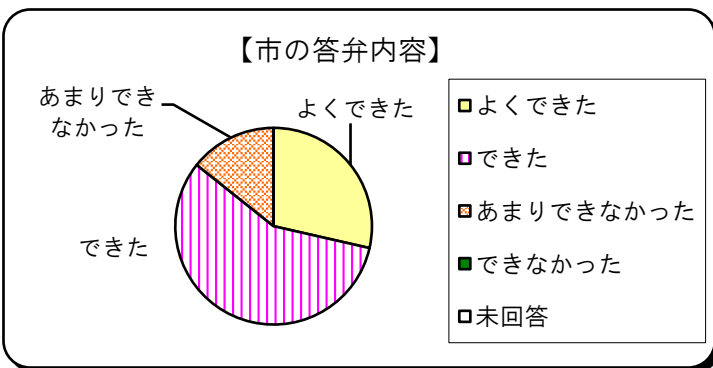
問3 議員の発言内容に対する理解度は？

選択項目	人数	比率
よくできた	10	47.6%
できた	9	42.9%
あまりできなかった	2	9.5%
できなかった	0	0.0%
未回答	0	0.0%
計	21	100.0%



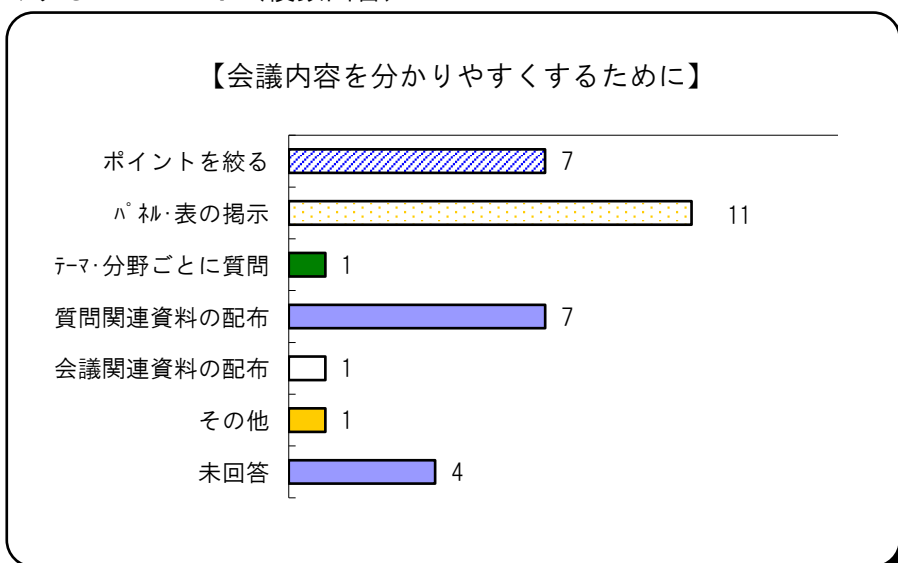
問4 市の答弁内容に対する理解度は？

選択項目	人数	比率
よくできた	6	28.6%
できた	12	57.1%
あまりできなかった	3	14.3%
できなかった	0	0.0%
未回答	0	0.0%
計	21	100.0%



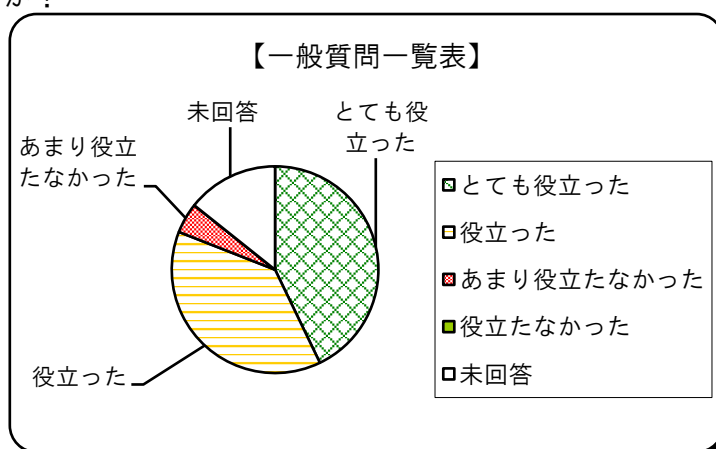
問5 会議内容を分かりやすくするためには？（複数回答）

選択項目	回答数
ポイントを絞る	7
パ・ル・表の掲示	11
テーマ・分野ごとに質問	1
質問関連資料の配布	7
会議関連資料の配布	1
その他	1
未回答	4
計	32



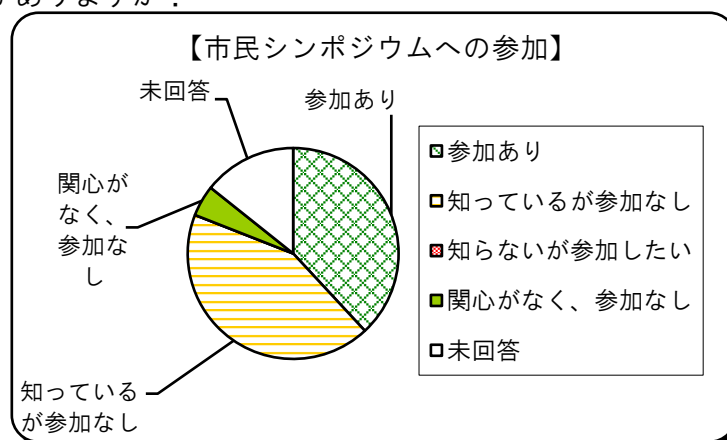
問6-1 一般質問一覧表は役立ちましたか？

選択項目	人数	比率
とても役立った	9	42.9%
役立った	8	38.1%
あまり役立たなかった	1	4.8%
役立たなかった	0	0.0%
未回答	3	14.3%
計	21	100.0%



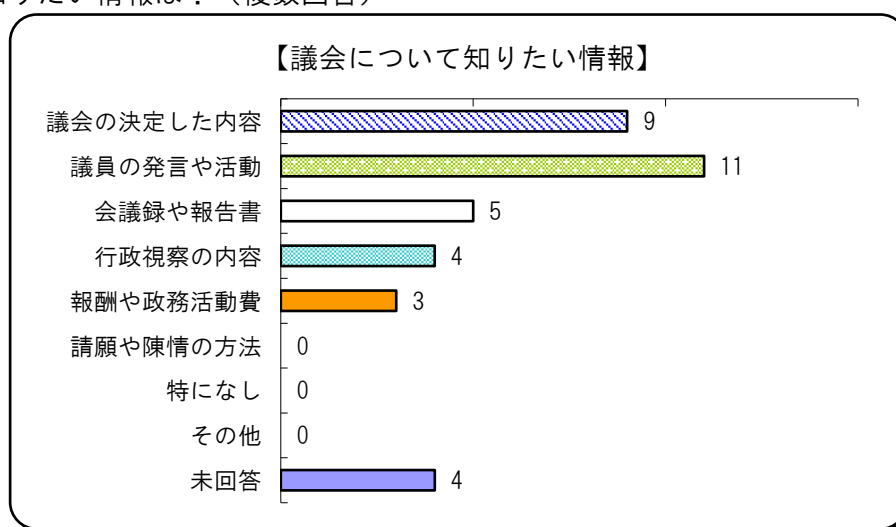
問7 市民シンポジウムに参加したことがありますか？

選択項目	人数	比率
参加あり	8	38.1%
知っているが参加なし	9	42.9%
知らないが参加したい	0	0.0%
関心がなく、参加なし	1	4.8%
未回答	3	14.3%
計	21	100.0%



問8 今後、議会について知りたい情報は？（複数回答）

選択項目	回答数
議会の決定した内容	9
議員の発言や活動	11
会議録や報告書	5
行政視察の内容	4
報酬や政務活動費	3
請願や陳情の方法	0
特になし	0
その他	0
未回答	4
計	36



問9 こんなことご存知でしたか？（複数回答）

選択項目	回答数	周知率
議会だより	17	81.0%
ホームページ	14	66.7%
生中継	10	47.6%
再放送	7	33.3%
会議録	3	14.3%
その他	0	0.0%
未回答	4	19.0%
計	55	—

