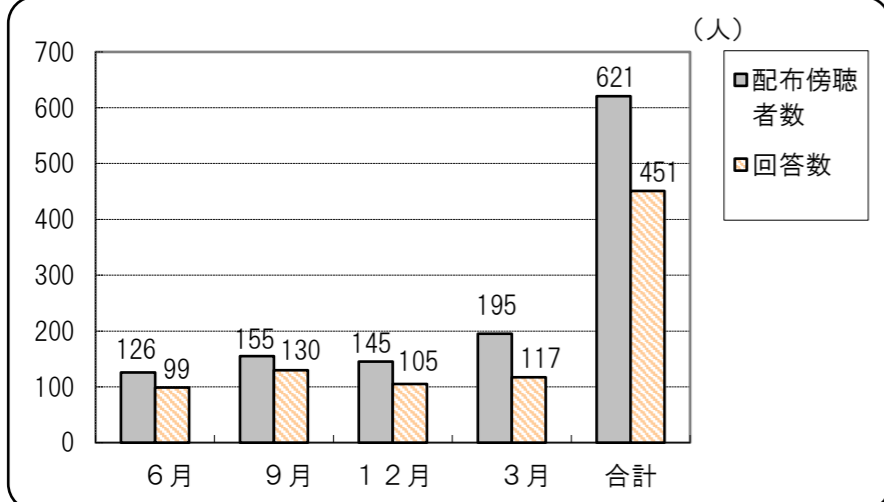


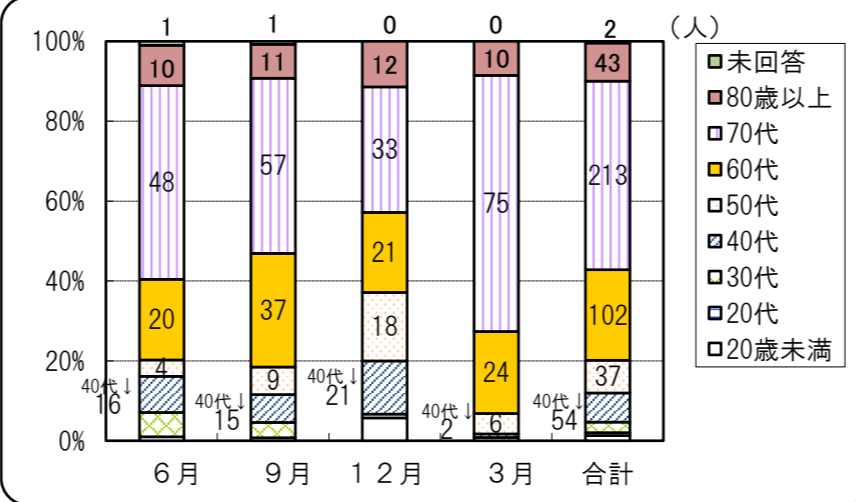
# 【令和4年6月から令和5年3月までの定例会に関する傍聴アンケートの結果について】

## ● アンケート配布傍聴者数と回答数



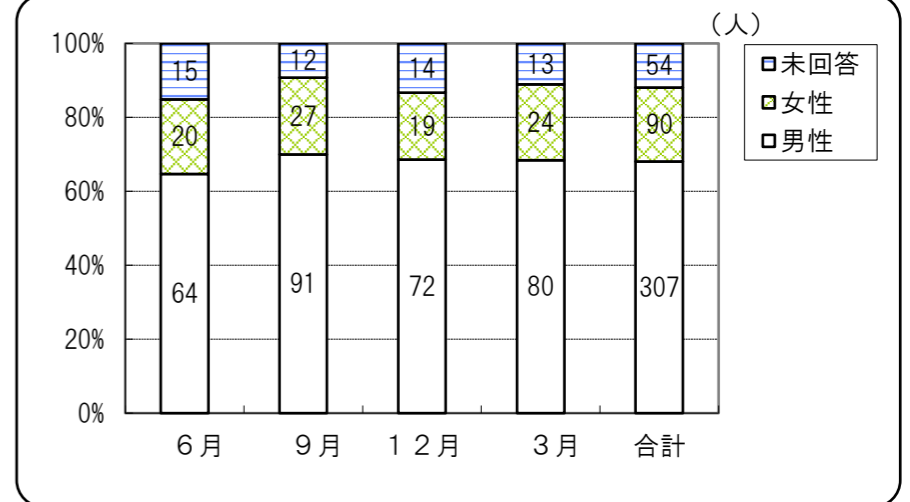
※配布傍聴者数 + 416人 (前年度比 約203%増↑)  
 (傍聴自粛の緩和等の影響による)  
 ※アンケート平均回答率→約73%(↑)

## 1-1 アンケート回答者の年齢



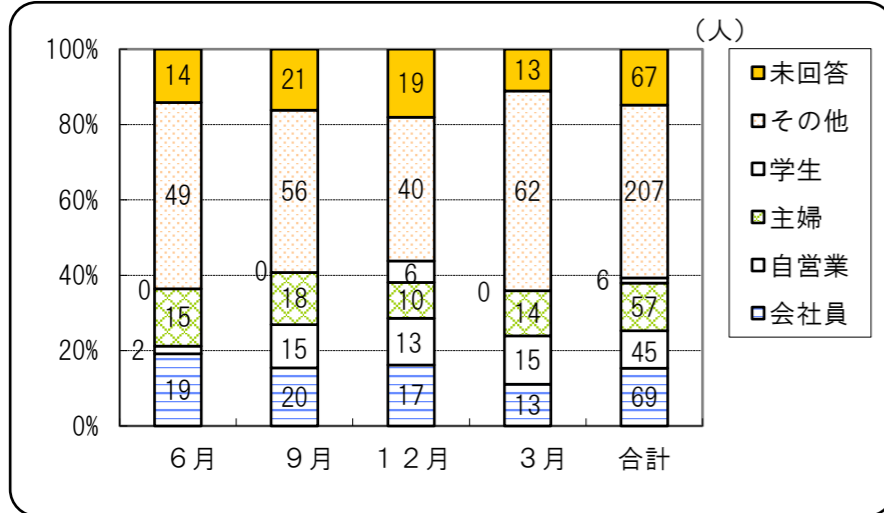
※回答者の内、60歳以上が約79%(一)

## 1-2 アンケート回答者の性別



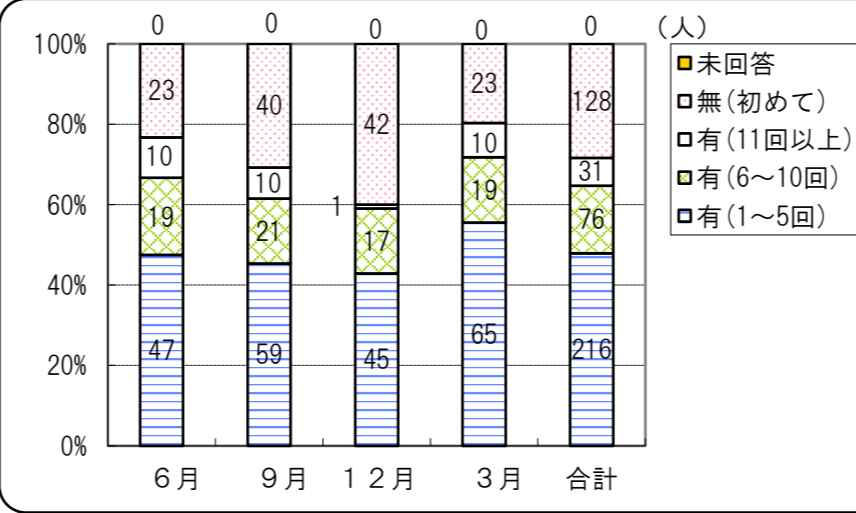
※男性割合⇒約77%(↓) 女性割合⇒約23%(↑)

## 1-3 アンケート回答者の職業



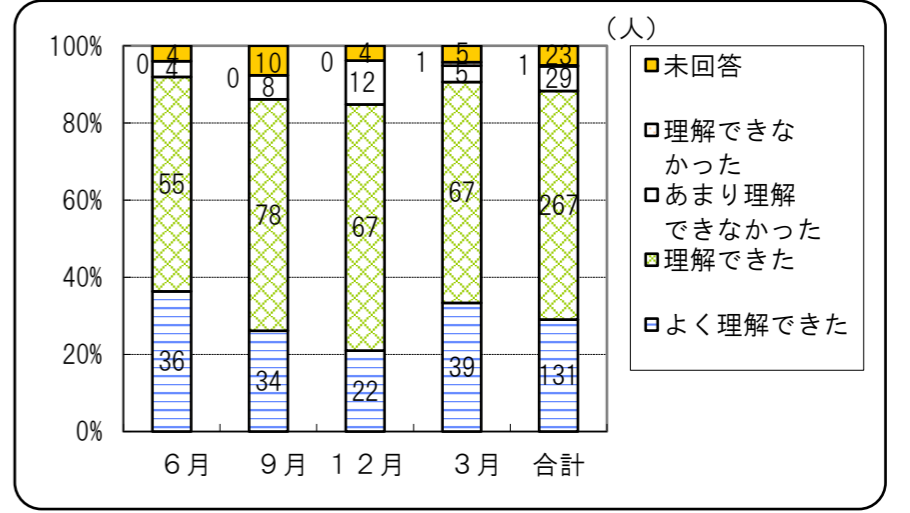
※「その他」の内容⇒農業、パート、アルバイトなど

## 2 アンケート回答者の傍聴回数



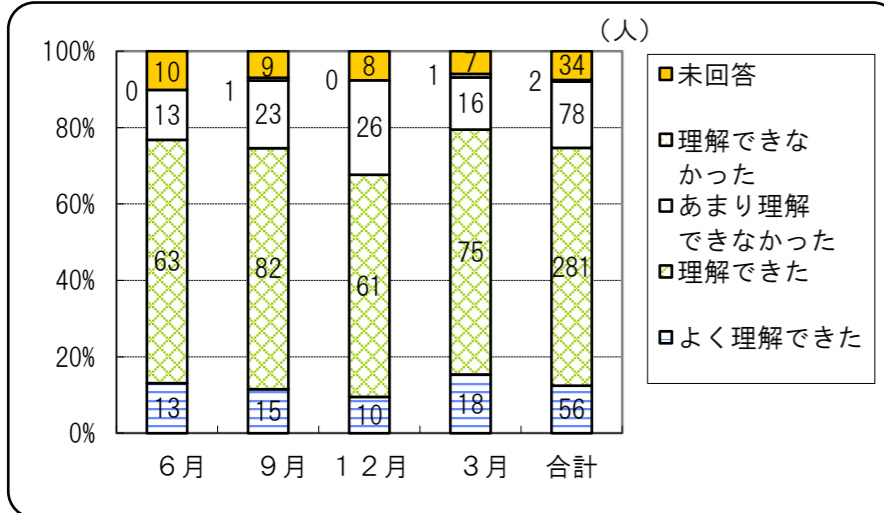
※傍聴回数2回以上の割合⇒約72%(↓)

## 3 議員の質問内容に対する理解度



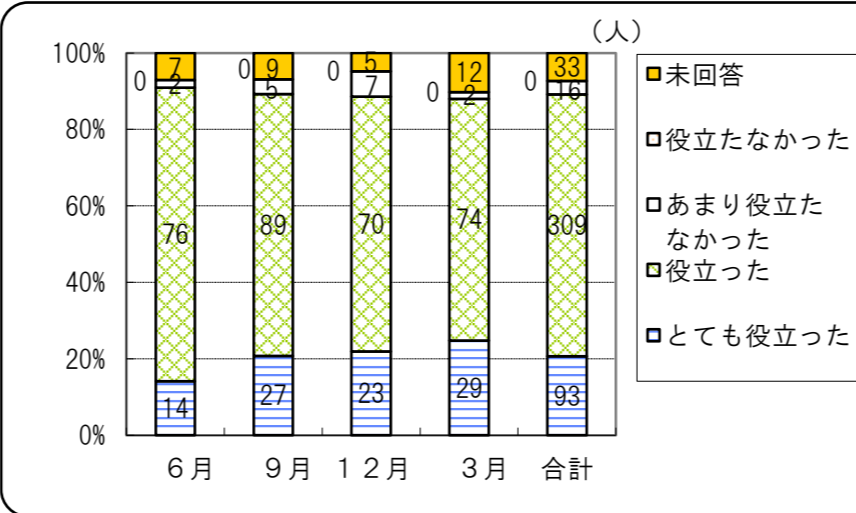
※理解が得られた割合⇒約88%(↓)

## 4 市の答弁内容に対する理解度



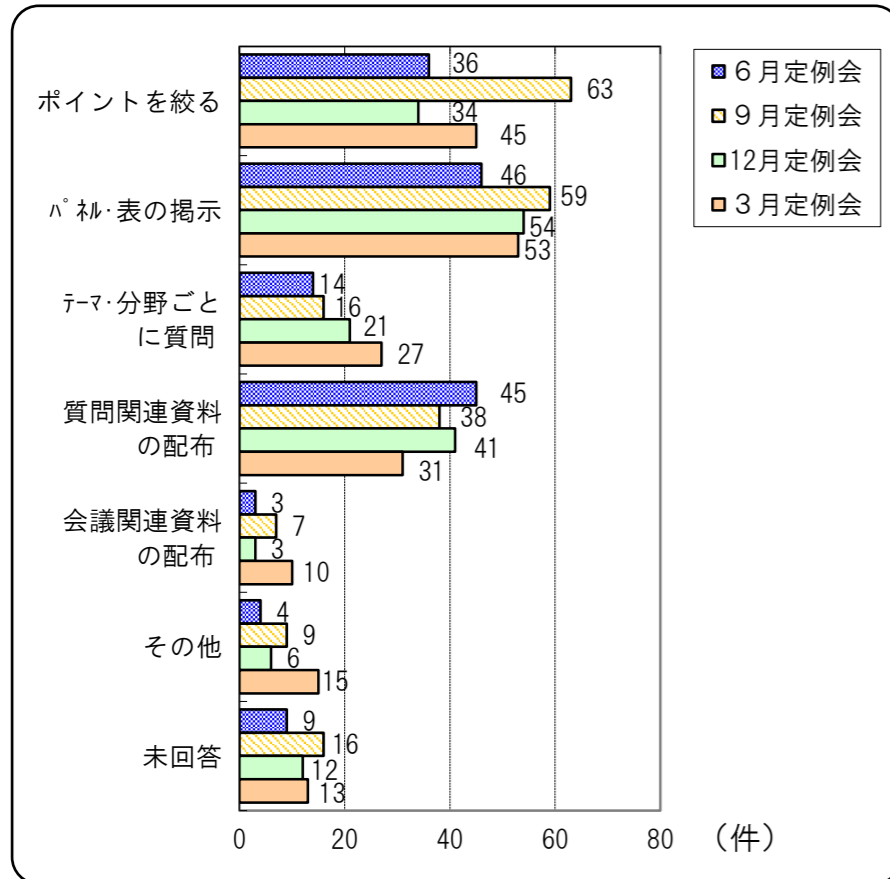
※理解が得られた割合⇒約75%(↓)

## 6 一般質問一覧表の満足度



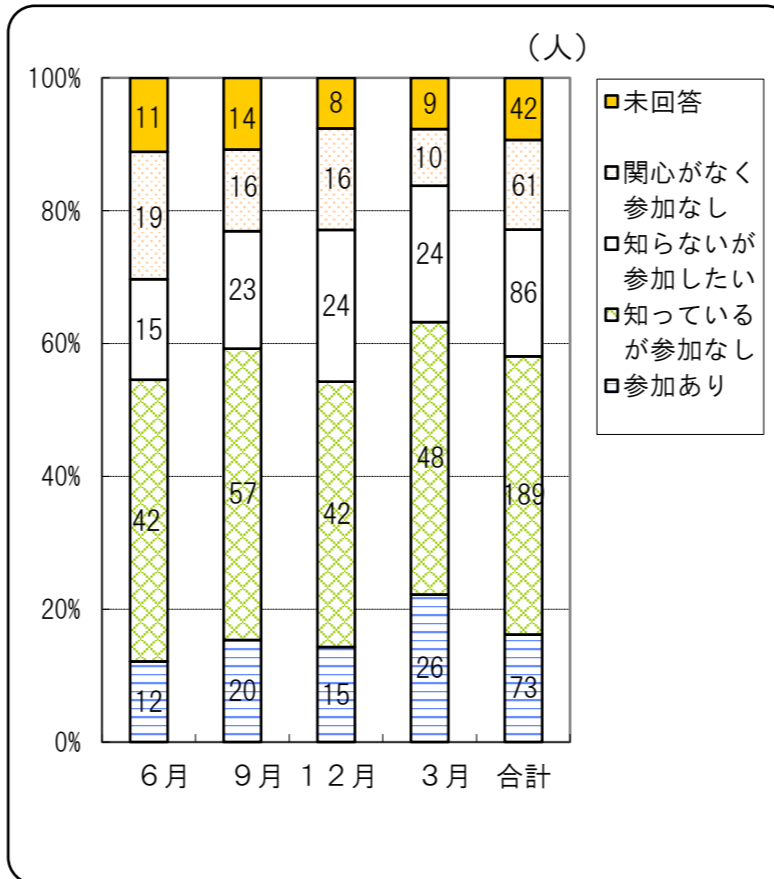
※役に立ったと回答した割合⇒約89%(↑)

5 会議を分かりやすくするためには（複数回答）



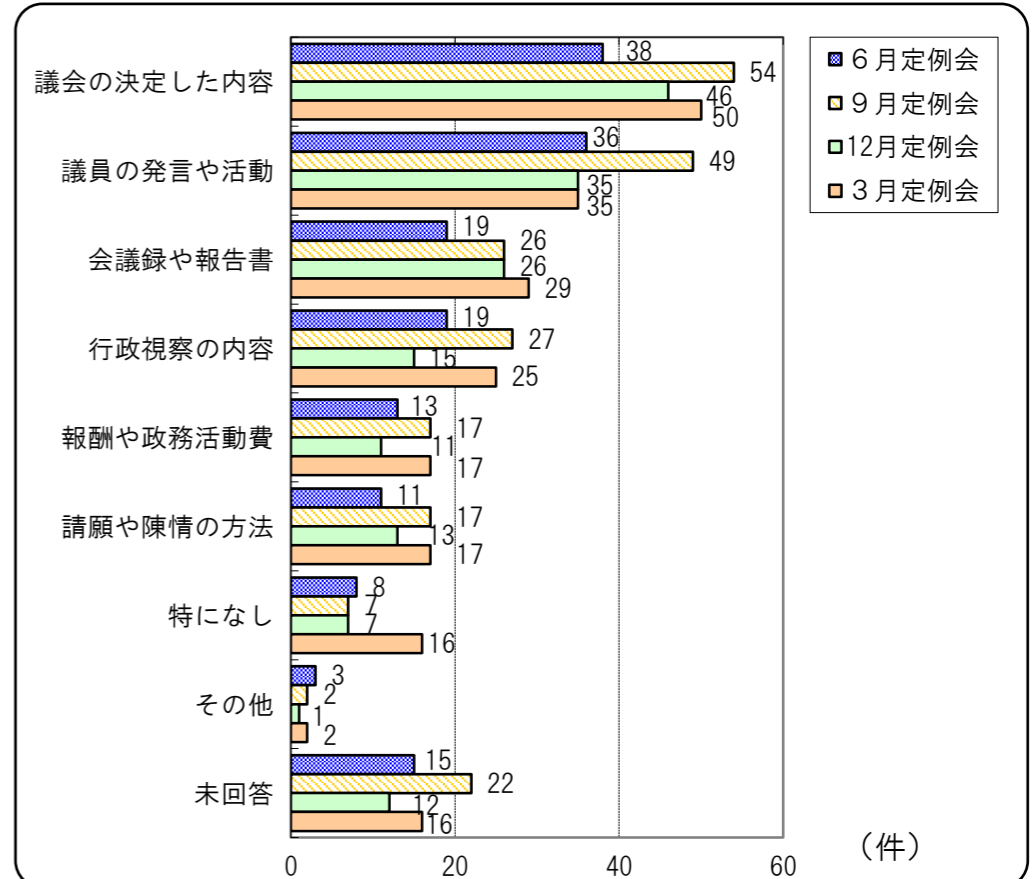
※回答多数順⇒ ①パネル・表の掲示（前年度と同じ）  
②ポイントを絞る（↑）  
③質問関連資料の配布（↓）

7 シンポジウムへの参加



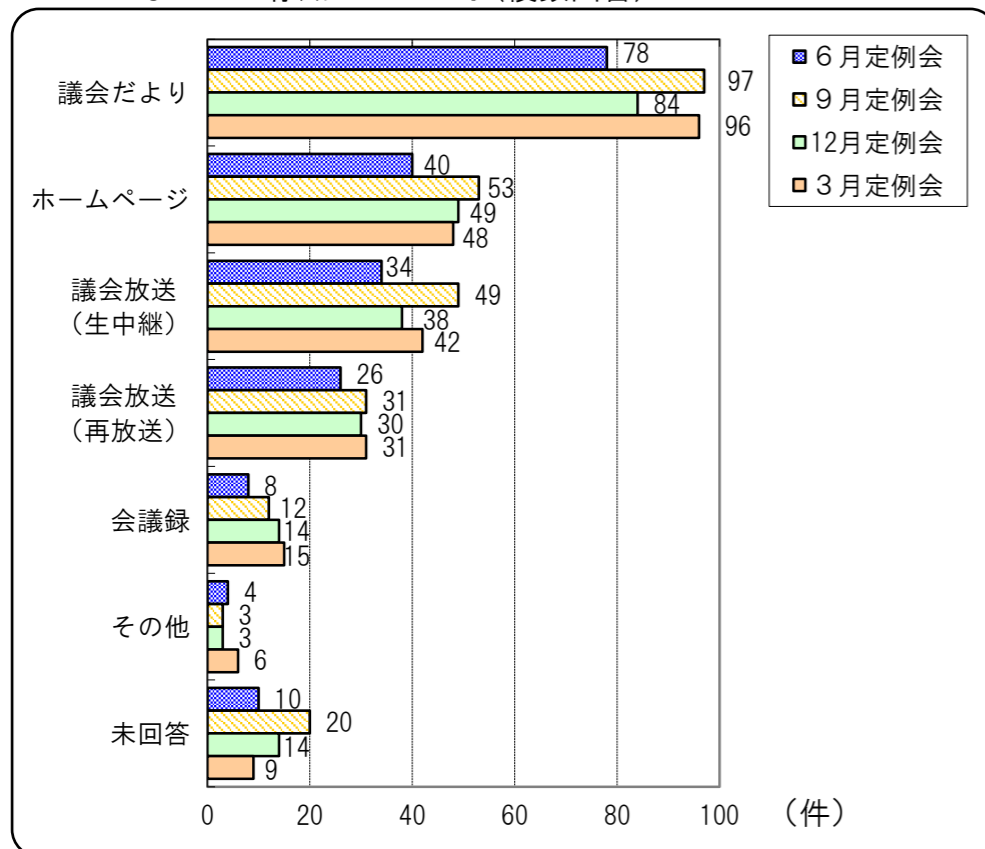
※参加ありの割合⇒約16%（↓）

8 議会について知りたい情報は？（複数回答）



※回答多数順⇒ ①議会の決定した内容（前年度と同じ）  
②議員の発言や活動（前年度と同じ）  
③会議録や報告書（前年度と同じ）

9 こんなことご存知でしたか？（複数回答）



※回答多数順⇒ ①議会だより（前年度と同じ）  
②ホームページ（↑）  
③議会放送（生中継）（↓）

10 その他自由記入欄の内容について（概要）

**【感想】**

- ・市政の取り組み内容と課題等、理解できた。
- ・議会での答弁が、市政に反映されていることを実感できた。
- ・市政、地域にもっと関心を持ちたいと思った。
- ・事前の段取りがしっかりされ、効率的な議会運営がされていると感じた。

**【質問及び答弁に対する意見】**

- ・答弁において、概要だけでなく具体的な事例も報告すると良いと思う。
- ・具体的な数字などは口頭だけでは分かりにくい。モニター等を利用し見える化してほしい。
- ・話し言葉など柔らかい口調で、市民にも分かるように話してほしい。
- ・専門用語などもなるべく使用しないようにしてほしい。

**【その他の意見】**

- ・発言が聞き取りにくかった。（声が小さい、早口、マスク着用などのため）
- ・傍聴者（席）に対する音響対策として、スピーカーやイヤホン等を設置してはどうか。
- ・若い世代の政治・行政への意欲・関心の向上のために、子どもたちにも議会傍聴の機会があるとよい。