

【令和6年3月定例会アンケート結果】

1 実施議会

令和6年3月定例会

2 実施日

令和6年3月1日（金）代表質問
 令和6年3月4日（月）一般質問
 令和6年3月5日（火）一般質問
 令和6年3月7日（木）一般質問

3 実施方法

対象：傍聴者

配付と回収：紙での回答…受付時にアンケート用紙を渡し、記入、帰る際に回収。

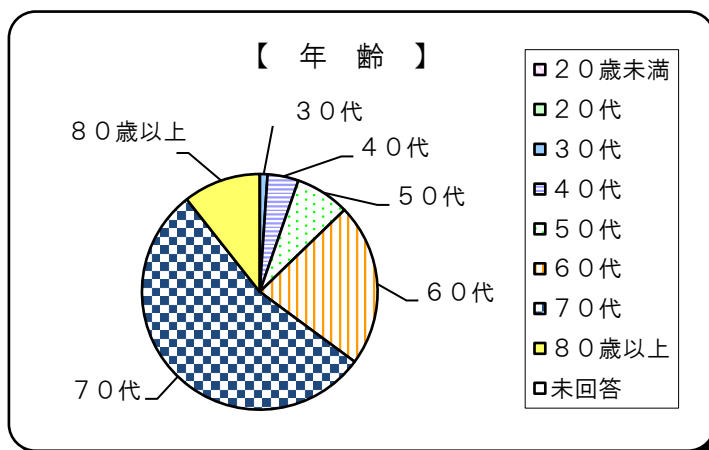
オンライン回答…受付時にアンケート用紙を渡し、用紙記載のQRコードを読み取り、
 回答を送信（受付期間：3月1日（金）～8日（金））。

4 アンケート数及び結果

月日	傍聴者数	回収件数			回収率
		紙	オンライン	計	
3月1日（金）	20	5	1	6	30.0%
3月4日（月）	64	37	6	43	67.2%
3月5日（火）	86	38	3	41	47.7%
3月7日（木）	9	3	1	4	44.4%
計	179	83	11	94	52.5%

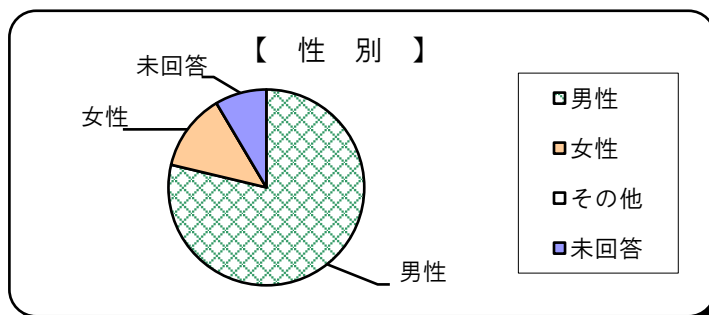
問1-1 あなたの年齢は？

選択項目	人数	比率
20歳未満	0	0.0%
20代	0	0.0%
30代	1	1.1%
40代	4	4.3%
50代	7	7.4%
60代	21	22.3%
70代	51	54.3%
80歳以上	10	10.6%
未回答	0	0.0%
計	94	100.0%



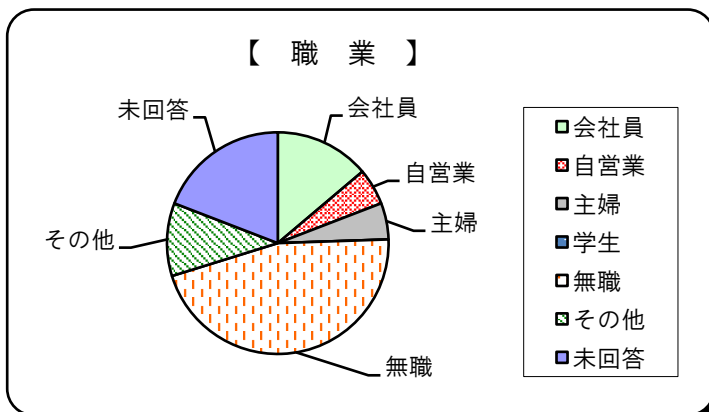
問1-2 あなたの性別は？

選択項目	人数	比率
男性	74	78.7%
女性	12	12.8%
その他	0	0.0%
未回答	8	8.5%
計	94	100.0%



問1-3 あなたの職業は？

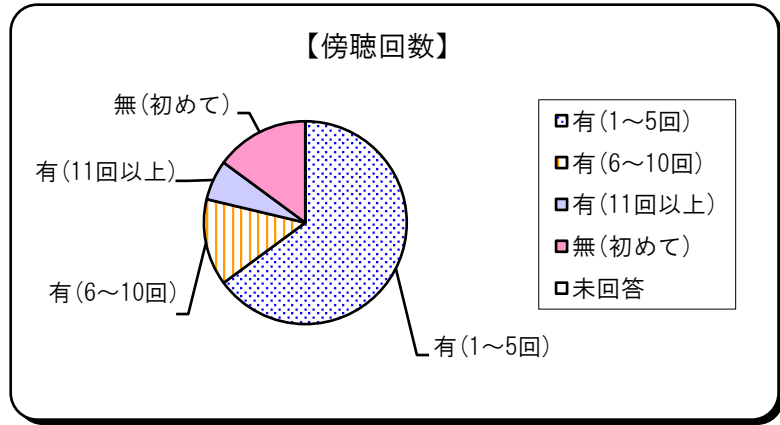
選択項目	人数	比率
会社員	13	13.8%
自営業	5	5.3%
主婦	5	5.3%
学生	0	0.0%
無職	43	45.7%
その他	10	10.6%
未回答	18	19.1%
計	94	100.0%



※その他・・・パート、農業など

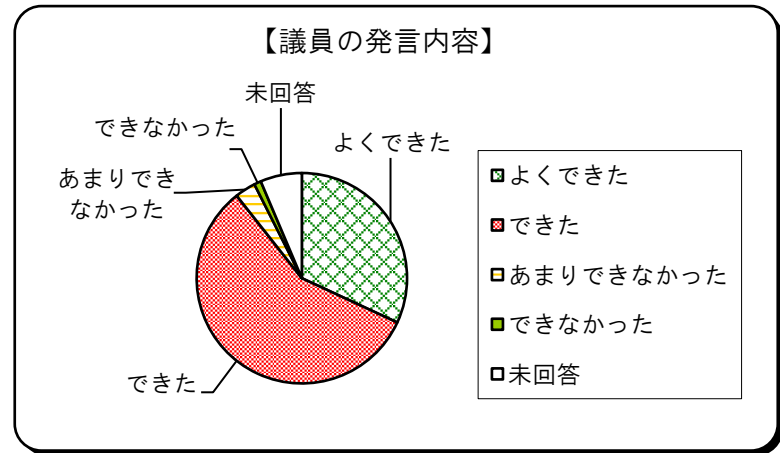
問2 議会を傍聴したことは？

選択項目	人数	比率
有(1~5回)	61	64.9%
有(6~10回)	13	13.8%
有(11回以上)	6	6.4%
無(初めて)	14	14.9%
未回答	0	0.0%
計	94	100.0%



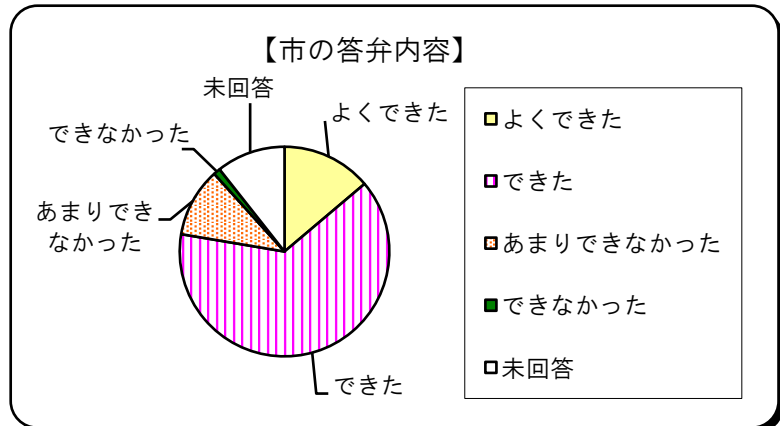
問3 議員の発言内容に対する理解度は？

選択項目	人数	比率
よくできた	30	31.9%
できた	54	57.4%
あまりできなかった	3	3.2%
できなかった	1	1.1%
未回答	6	6.4%
計	94	100.0%



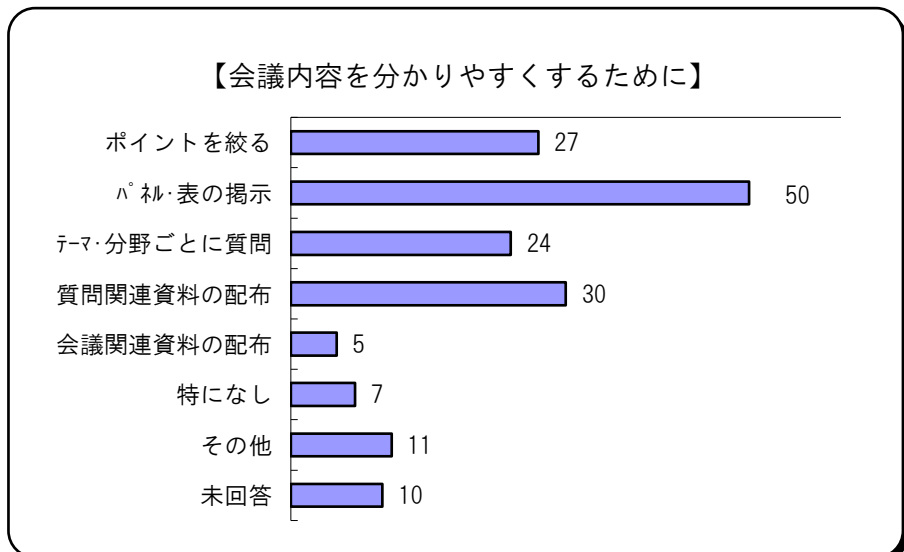
問4 市の答弁内容に対する理解度は？

選択項目	人数	比率
よくできた	13	13.8%
できた	60	63.8%
あまりできなかった	10	10.6%
できなかった	1	1.1%
未回答	10	10.6%
計	94	100.0%



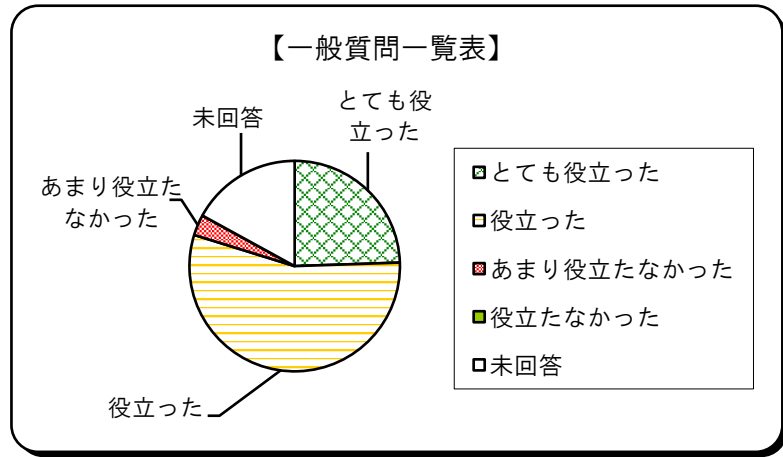
問5 会議内容を分かりやすくするためには？（複数回答）

選択項目	回答数
ポイントを絞る	27
パル・表の掲示	50
テーマ分野ごとに質問	24
質問関連資料の配布	30
会議関連資料の配布	5
特になし	7
その他	11
未回答	10
計	164



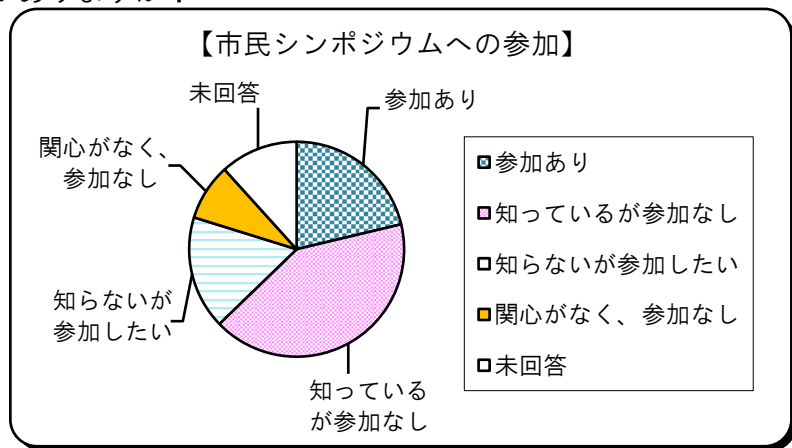
問6-1 一般質問一覧表は役立ちましたか？

選択項目	人数	比率
とても役立った	23	24.5%
役立った	52	55.3%
あまり役立たなかった	3	3.2%
役立たなかった	0	0.0%
未回答	16	17.0%
計	94	100.0%



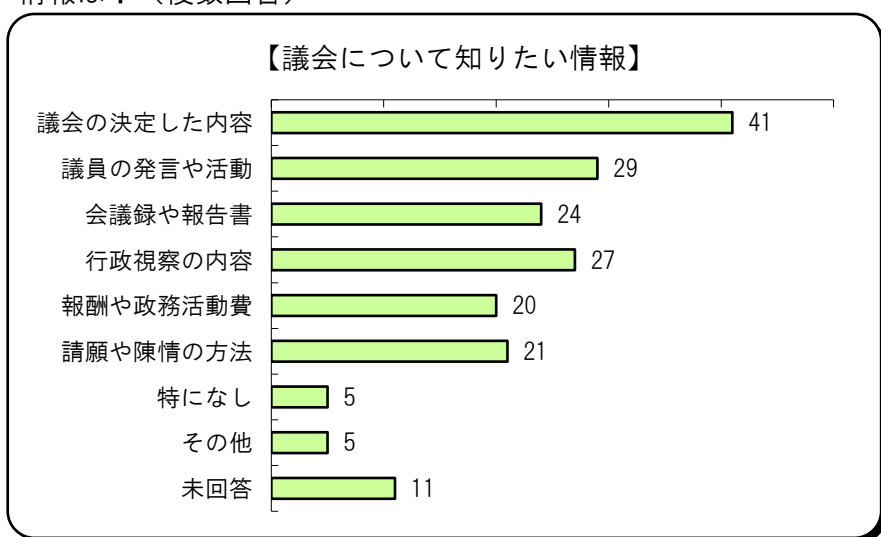
問7 市民シンポジウムに参加したことがありますか？

選択項目	人数	比率
参加あり	20	21.3%
知っているが参加なし	39	41.5%
知らないが参加したい	16	17.0%
関心がなく、参加なし	8	8.5%
未回答	11	11.7%
計	94	100.0%



問8 今後、議会について知りたい情報は？（複数回答）

選択項目	回答数
議会の決定した内容	41
議員の発言や活動	29
会議録や報告書	24
行政視察の内容	27
報酬や政務活動費	20
請願や陳情の方法	21
特になし	5
その他	5
未回答	11
計	183



問9 こんなことご存知でしたか？（複数回答）

選択項目	回答数	周知率
議会だより	75	79.8%
ホームページ	40	42.6%
生中継	35	37.2%
再放送	27	28.7%
会議録	11	11.7%
特になし	1	1.1%
その他	5	5.3%
未回答	10	10.6%
計	204	—

