

【平成23年6月定例会アンケート結果】

1 実施議会

平成23年6月定例会

2 実施日

平成23年6月10日（金）開会
 平成23年6月13日（月）一般質問
 平成23年6月14日（火）一般質問
 平成23年6月15日（水）一般質問
 平成23年6月27日（月）閉会

3 実施方法

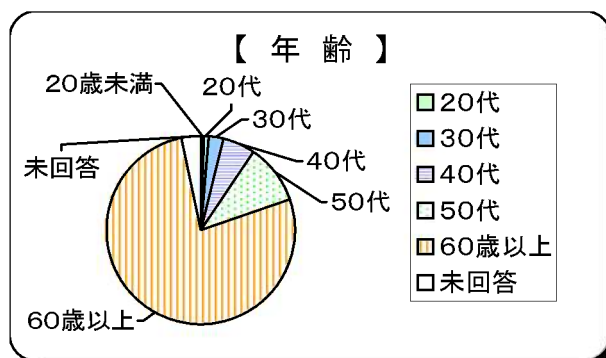
対象：傍聴者
 配付と回収：用紙を入場時に渡し、記入、帰る際に回収

4 アンケート数及び結果

月日	傍聴者数	回収件数	回収率
6月10日（金）	2	1	50%
6月13日（月）	151	99	65.6%
6月14日（火）	143	95	66.4%
6月15日（水）	36	17	47.2%
6月27日（月）	0	0	
計	332	212	63.9%

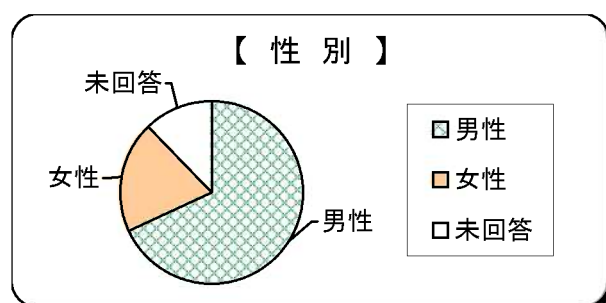
問1-1 あなたの年齢は？

選択項目	人数	比率
20歳未満	1	0.5%
20代	2	0.9%
30代	5	2.4%
40代	12	5.7%
50代	22	10.4%
60歳以上	163	76.9%
未回答	7	3.3%
計	212	100.0%



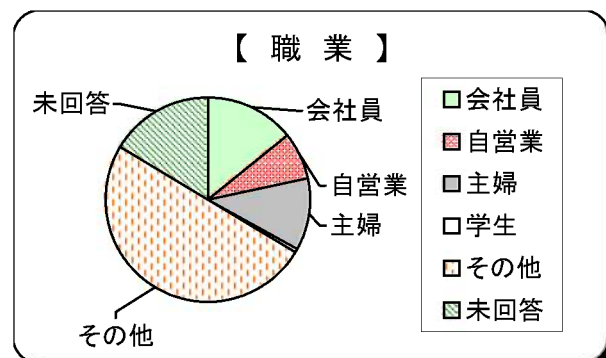
問1-2 あなたの性別は？

選択項目	人数	比率
男性	144	67.9%
女性	42	19.8%
未回答	26	12.3%
計	212	100.0%



問1-3 あなたの職業は？

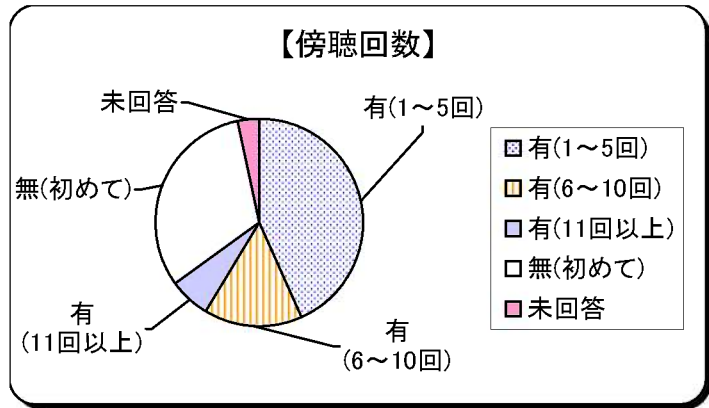
選択項目	人数	比率
会社員	30	14.2%
自営業	16	7.5%
主婦	24	11.3%
学生	1	0.5%
その他	106	50.0%
未回答	35	16.5%
計	212	100.0%



※その他⇒無職、パート、農業、教師

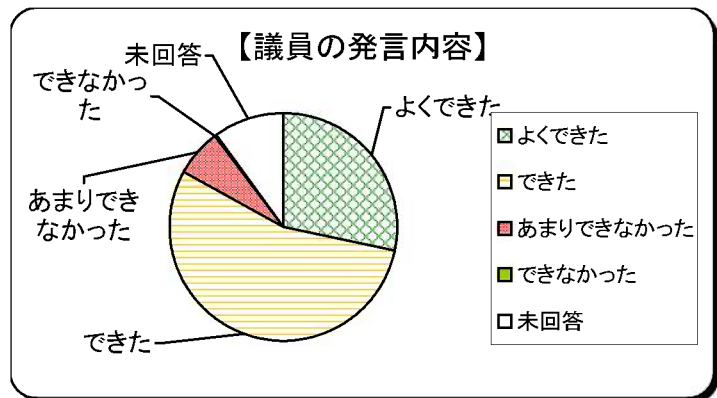
問2 議会を傍聴したことは？

選択項目	人数	比率
有(1~5回)	92	43.4%
有(6~10回)	32	15.1%
有(11回以上)	14	6.6%
無(初めて)	67	31.6%
未回答	7	3.3%
計	212	100.0%



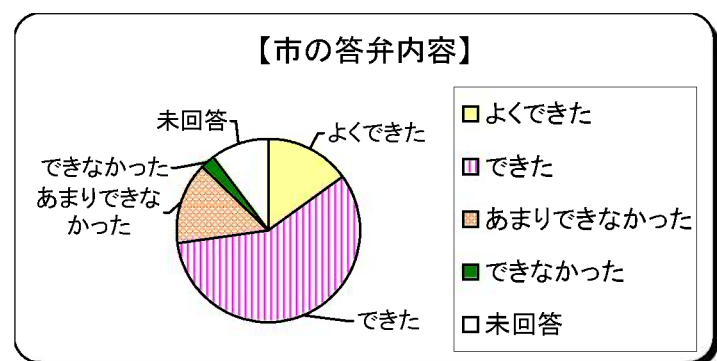
問3 議員の発言内容に対する理解度は？

選択項目	人数	比率
よくできた	60	28.3%
できた	116	54.7%
あまりできなかった	14	6.6%
できなかった	1	0.5%
未回答	21	9.9%
計	212	100.0%



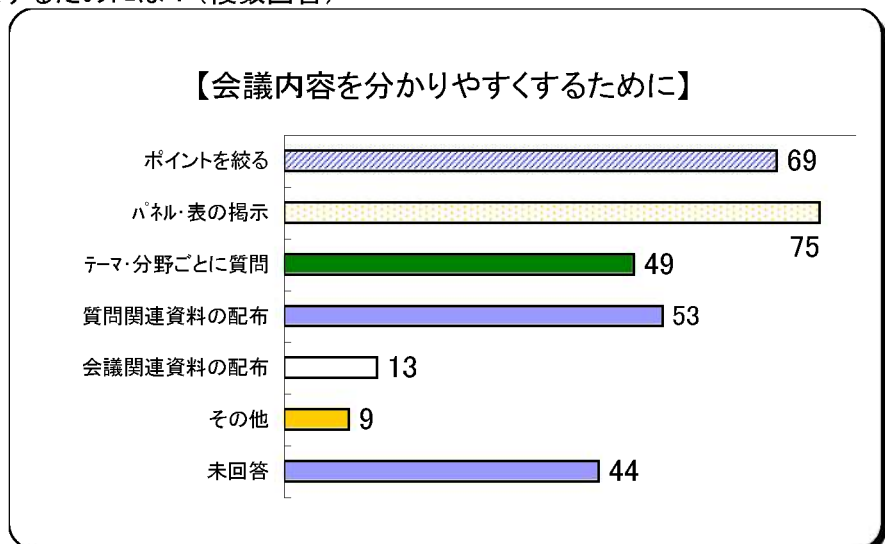
問4 市の答弁内容に対する理解度は？

選択項目	人数	比率
よくできた	32	15.1%
できた	122	57.5%
あまりできなかった	31	14.6%
できなかった	5	2.4%
未回答	22	10.4%
計	212	100.0%



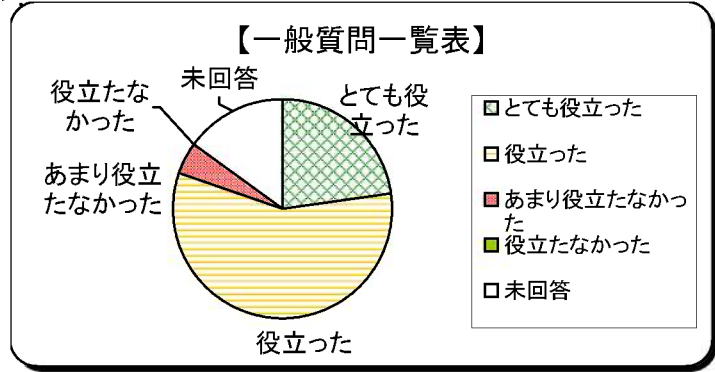
問5 会議内容を分かりやすくするためには？(複数回答)

選択項目	回答数
ポイントを絞る	69
パネル・表の掲示	75
テーマ・分野ごとに質問	49
質問関連資料の配布	53
会議関連資料の配布	13
その他	9
未回答	44
計	312



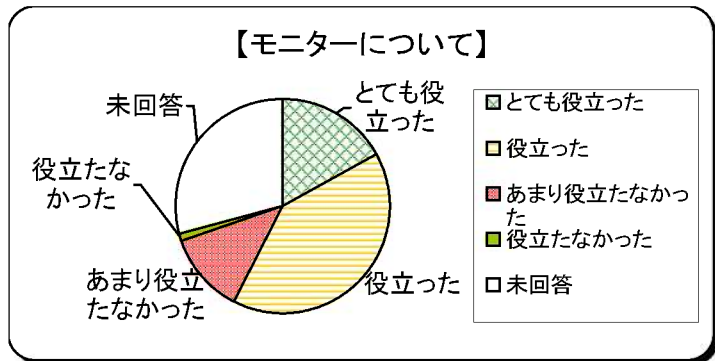
問6-1 一般質問一覧表は役立ちましたか？

選択項目	人数	比率
とても役立った	48	22.6%
役立った	122	57.5%
あまり役立たなかった	10	4.7%
役立たなかった	0	0.0%
未回答	32	15.1%
計	212	100.0%



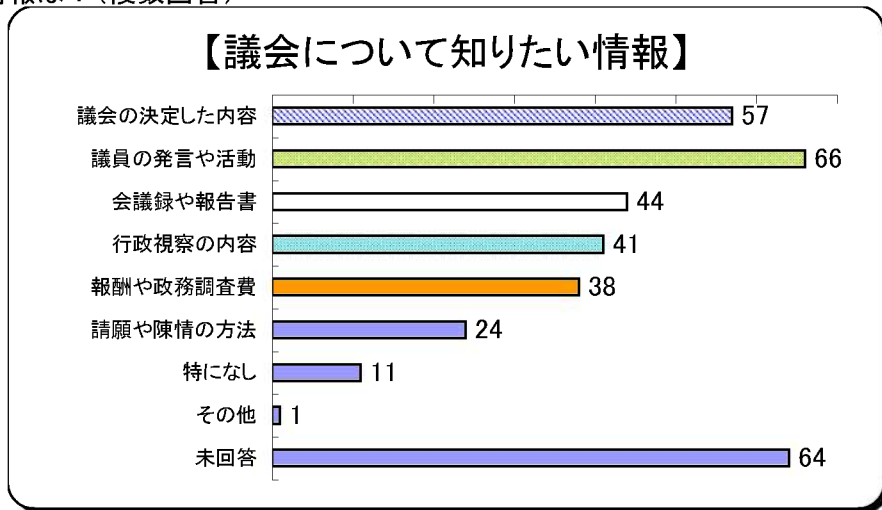
問7-1 モニターは役立ちましたか？

選択項目	人数	比率
とても役立った	36	17.0%
役立った	86	40.6%
あまり役立たなかった	26	12.3%
役立たなかった	2	0.9%
未回答	62	29.2%
計	212	100.0%



問8 議会について知りたい情報は？(複数回答)

選択項目	回答数
議会の決定した内容	57
議員の発言や活動	66
会議録や報告書	44
行政視察の内容	41
報酬や政務調査費	38
請願や陳情の方法	24
特になし	11
その他	1
未回答	64
計	346



問9 こんなことご存知でしたか？(複数回答)

選択項目	回答数	周知率
議会だより	136	64.2%
ホームページ	59	27.8%
生中継	84	39.6%
再放送	48	22.6%
会議録	25	11.8%
市議会の扉	4	1.9%
その他	0	0.0%
未回答	60	28.3%
計	356	—

