

【令和6年6月定例会アンケート結果】

1 実施議会

令和6年6月定例会

2 実施日

令和6年6月10日（月）一般質問

令和6年6月11日（火）一般質問

令和6年6月12日（水）一般質問

3 実施方法

対象：傍聴者

配付と回収：紙での回答…受付時にアンケート用紙を渡し、記入、帰る際に回収。

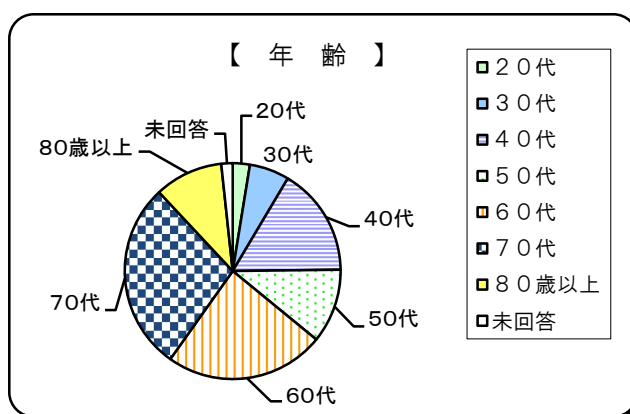
オンライン回答…受付時にアンケート用紙を渡し、用紙記載のQRコードを読み取り、
回答を送信（受付期間：6月10日（月）～13日（木））。

4 アンケート数及び結果

月日	傍聴者数	回収件数			回収率
		紙	オンライン	計	
6月10日（月）	40	19	3	22	55.0%
6月11日（火）	93	42	6	48	51.6%
6月12日（水）	82	45	2	47	57.3%
計	215	106	11	117	54.4%

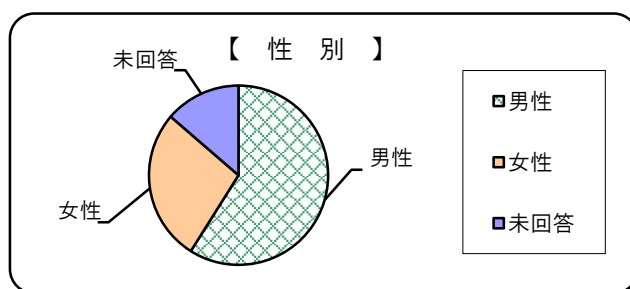
問1-1 あなたの年齢は？

選択項目	人数	比率
20歳未満	0	0.0%
20代	3	2.6%
30代	7	6.0%
40代	19	16.2%
50代	13	11.1%
60代	28	23.9%
70代	33	28.2%
80歳以上	12	10.3%
未回答	2	1.7%
計	117	100.0%



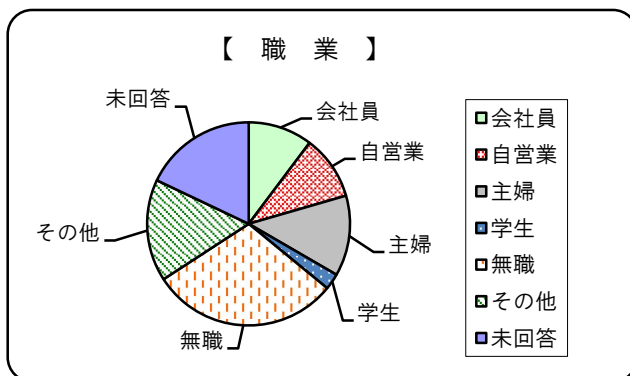
問1-2 あなたの性別は？

選択項目	人数	比率
男性	69	59.0%
女性	32	27.4%
その他	0	0.0%
未回答	16	13.7%
計	117	100.0%



問1-3 あなたの職業は？

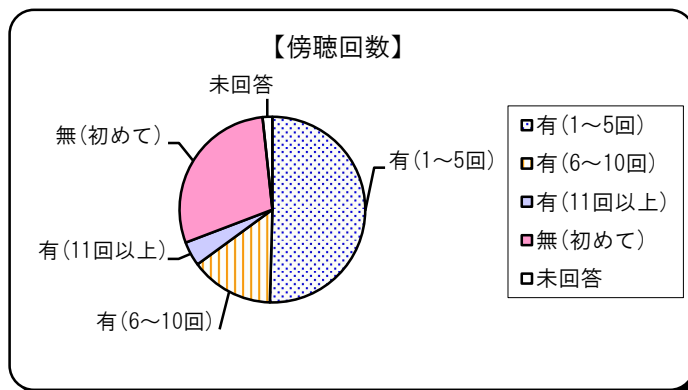
選択項目	人数	比率
会社員	12	10.3%
自営業	12	10.3%
主婦	15	12.8%
学生	3	2.6%
無職	35	29.9%
その他	19	16.2%
未回答	21	17.9%
計	117	100.0%



※その他・・・農業、パートなど


問2 議会を傍聴したことは？

選択項目	人数	比率
有(1~5回)	59	50.4%
有(6~10回)	17	14.5%
有(11回以上)	5	4.3%
無(初めて)	34	29.1%
未回答	2	1.7%
計	117	100.0%



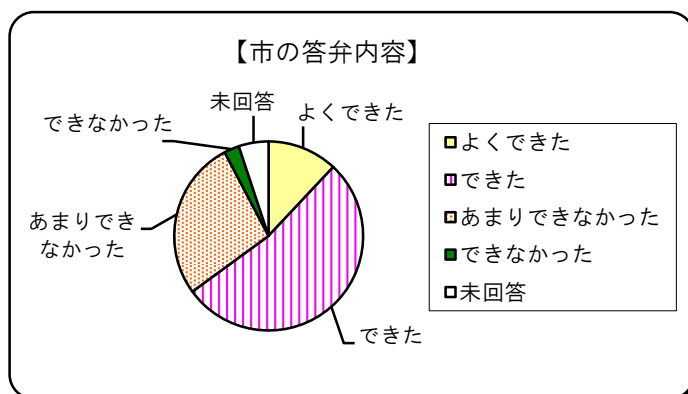
問3 議員の発言内容に対する理解度は？

選択項目	人数	比率
よくできた	33	28.2%
できた	66	56.4%
あまりできなかった	11	9.4%
できなかった	2	1.7%
未回答	5	4.3%
計	117	100.0%



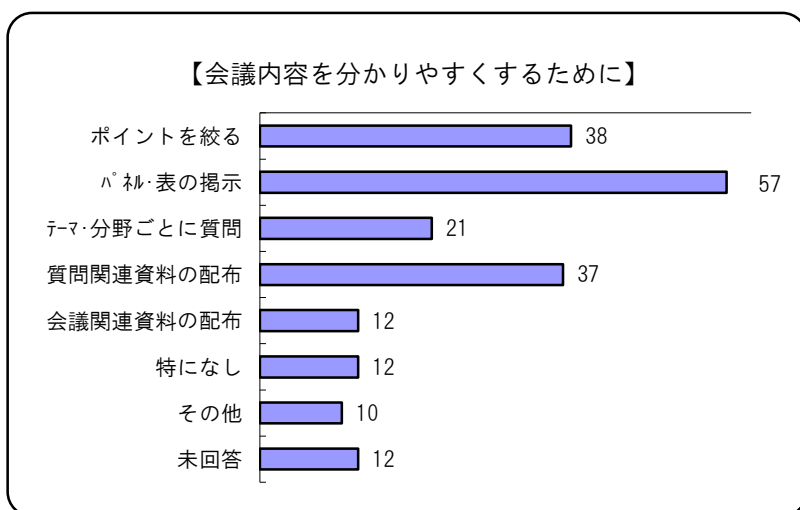
問4 市の答弁内容に対する理解度は？

選択項目	人数	比率
よくできた	14	12.0%
できた	62	53.0%
あまりできなかった	32	27.4%
できなかった	3	2.6%
未回答	6	5.1%
計	117	100.0%



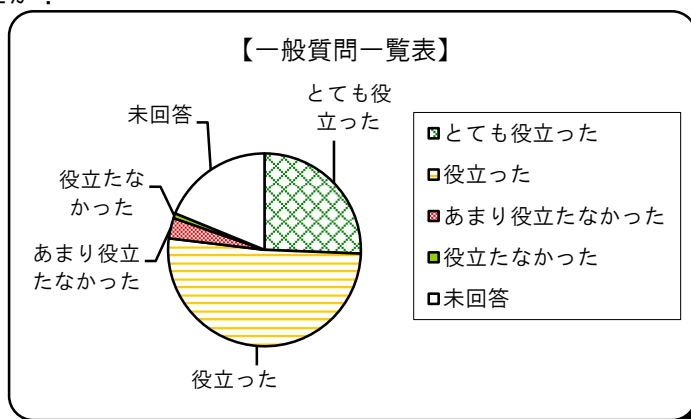
問5 会議内容を分かりやすくするためには？（複数回答）

選択項目	回答数
ポイントを絞る	38
パル・表の掲示	57
テーマ分野ごとに質問	21
質問関連資料の配布	37
会議関連資料の配布	12
特になし	12
その他	10
未回答	12
計	199



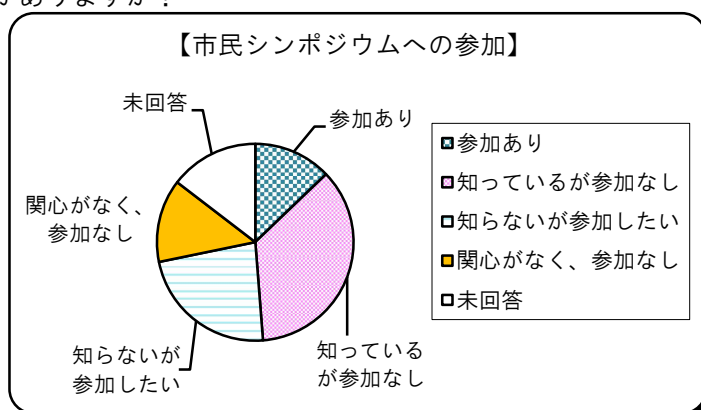
問6-1 一般質問一覧表は役立ちましたか？

選択項目	人数	比率
とても役立った	30	25.6%
役立った	60	51.3%
あまり役立たなかった	4	3.4%
役立たなかった	1	0.9%
未回答	22	18.8%
計	117	100.0%



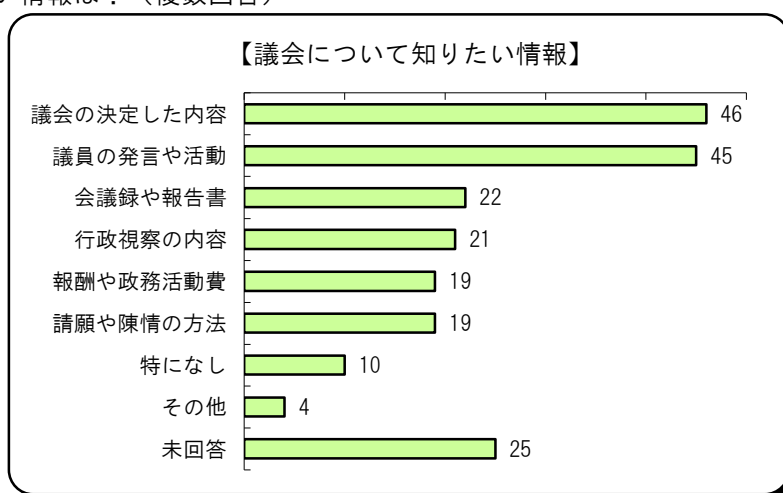
問7 市民シンポジウムに参加したことがありますか？

選択項目	人数	比率
参加あり	15	12.8%
知っているが参加なし	42	35.9%
知らないが参加したい	27	23.1%
関心がなく、参加なし	16	13.7%
未回答	17	14.5%
計	117	100.0%



問8 今後、議会について知りたい情報は？（複数回答）

選択項目	回答数
議会の決定した内容	46
議員の発言や活動	45
会議録や報告書	22
行政視察の内容	21
報酬や政務活動費	19
請願や陳情の方法	19
特になし	10
その他	4
未回答	25
計	211



問9 こんなことご存知でしたか？（複数回答）

選択項目	回答数	周知率
議会だより	83	70.9%
ホームページ	53	45.3%
生中継	48	41.0%
再放送	38	32.5%
会議録	11	9.4%
特になし	5	4.3%
その他	0	0.0%
未回答	20	17.1%
計	258	—

