

【平成19年6月定例会アンケート結果】

1 実施議会

平成19年6月定例会

2 実施日

平成19年6月 8日(金)開会
 平成19年6月11日(月)一般質問
 平成19年6月12日(火)一般質問
 平成19年6月13日(水)一般質問、議案質疑
 平成19年6月26日(火)閉会

3 実施方法

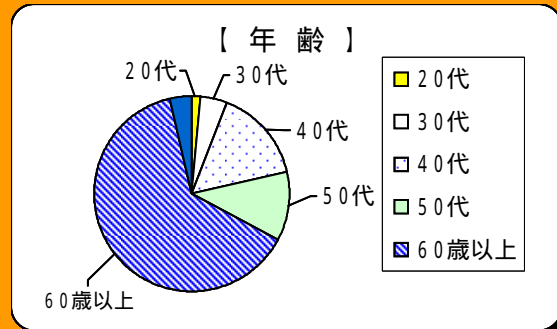
傍聴者に対し入場時にアンケート用紙を渡し、記入してもらい帰る際に回収した。

4 アンケート数及び結果

月日	傍聴者数	件数	回収率
6月8日(金)	3	2	66.7%
6月11日(月)	154	111	72.1%
6月12日(火)	99	65	65.7%
6月13日(水)	68	47	69.1%
6月26日(火)	3	0	0.0%
計	327	225	68.8%

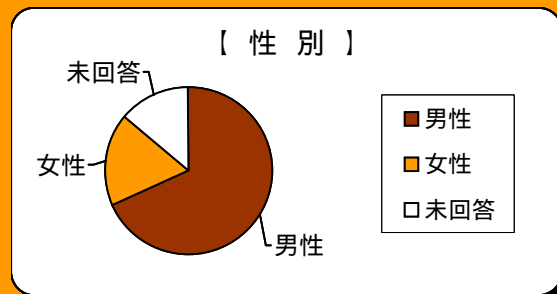
問1-1 あなたの年齢は？

選択項目	人数	比率
20歳未満	0	0.0%
20代	3	1.3%
30代	10	4.4%
40代	35	15.6%
50代	26	11.6%
60歳以上	143	63.6%
未回答	8	3.6%
計	225	100.0%



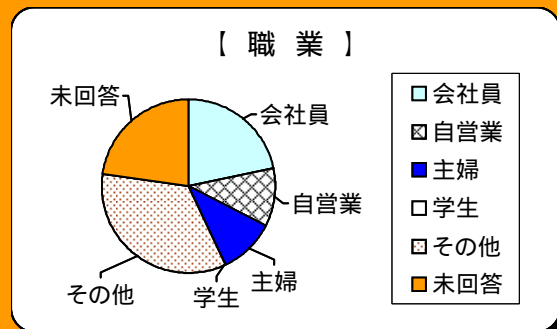
問1-2 あなたの性別は？

選択項目	人数	比率
男性	153	68.0%
女性	41	18.2%
未回答	31	13.8%
計	225	100.0%



問1-3 あなたの職業は？

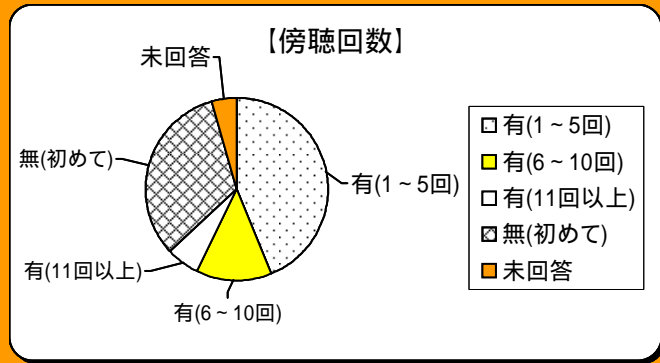
選択項目	人数	比率
会社員	49	21.8%
自営業	24	10.7%
主婦	24	10.7%
学生	0	0.0%
その他	77	34.2%
未回答	51	22.7%
計	225	100.0%



その他 自治区役員、農業、労働組合職員
 団体職員、無職

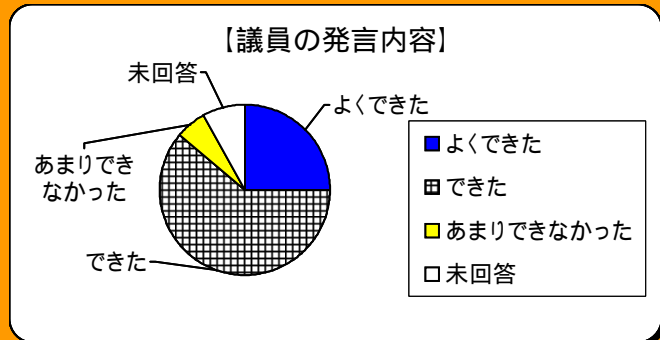
問2 議会を傍聴したことは？

選択項目	人数	比率
有(1~5回)	99	44.0%
有(6~10回)	30	13.3%
有(11回以上)	13	5.8%
無(初めて)	73	32.4%
未回答	10	4.4%
計	225	100.0%



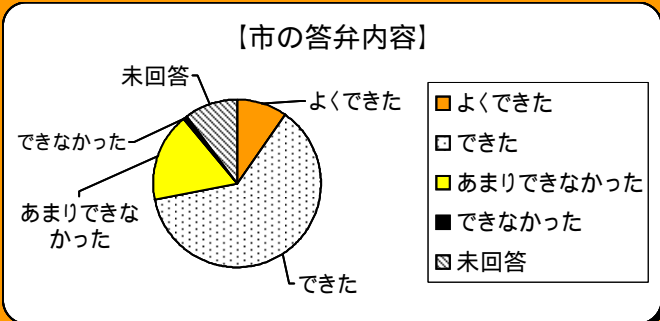
問3 議員の発言内容に対する理解度は？

選択項目	人数	比率
よくできた	56	24.9%
できた	138	61.3%
あまりできなかった	13	5.8%
できなかった	0	0.0%
未回答	18	8.0%
計	225	100.0%



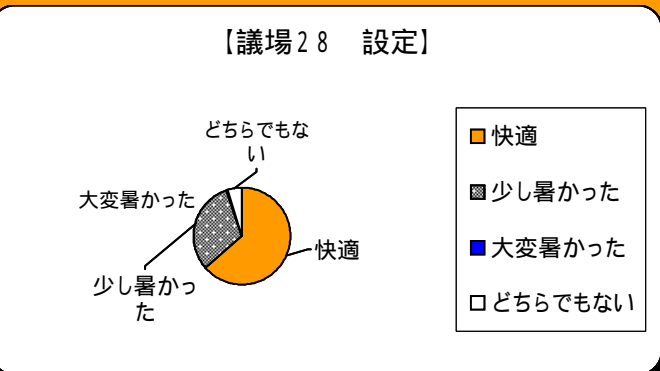
問4 市の答弁内容に対する理解度は？

選択項目	人数	比率
よくできた	22	9.8%
できた	140	62.2%
あまりできなかった	38	16.9%
できなかった	2	0.9%
未回答	23	10.2%
計	225	100.0%



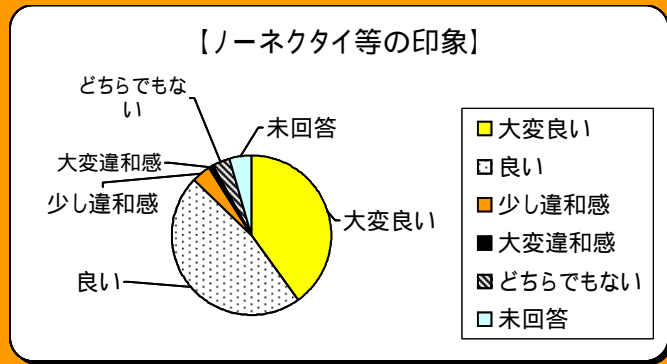
問5 議場の室温28 設定は？

選択項目	人数	比率
快適	135	63.7%
少し暑かった	66	31.1%
大変暑かった	1	0.5%
どちらでもない	10	4.7%
計	212	100.0%



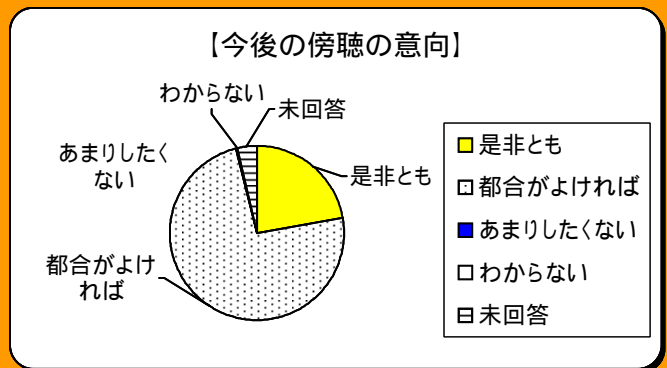
問6 ノー上着、ノーネクタイの印象は？

選択項目	人数	比率
大変良い	90	40.0%
良い	106	47.1%
少し違和感	9	4.0%
大変違和感	2	0.9%
どちらでもない	8	3.6%
未回答	10	4.4%
計	225	100.0%



問7 今後の傍聴の意向は？

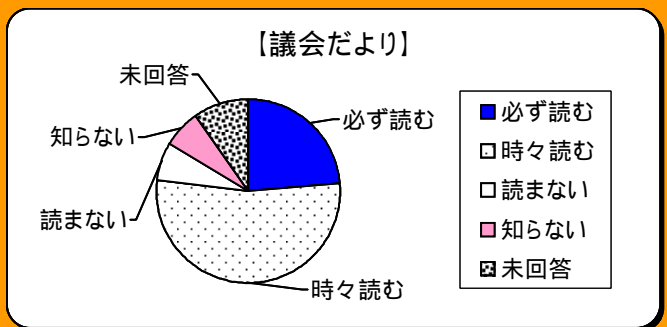
選択項目	人数	比率
是非とも	50	22.2%
都合がよければ	166	73.8%
あまりしたくない	1	0.4%
したくない	0	0.0%
わからない	0	0.0%
未回答	8	3.6%
計	225	100.0%



問8 議会だより等の情報提供に対する利用状況は？

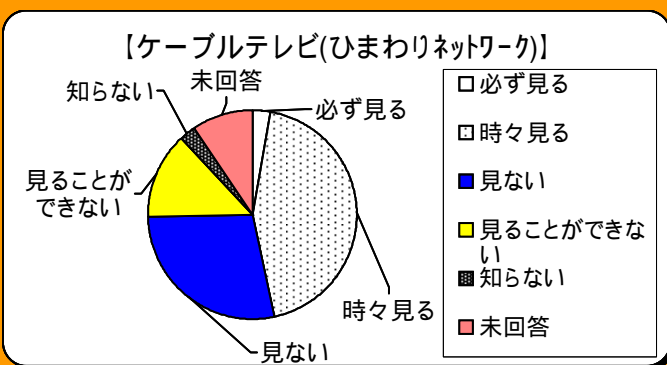
議会だより

選択項目	人数	比率
必ず読む	53	23.6%
時々読む	120	53.3%
読まない	15	6.7%
知らない	15	6.7%
未回答	22	9.8%
計	225	100.0%



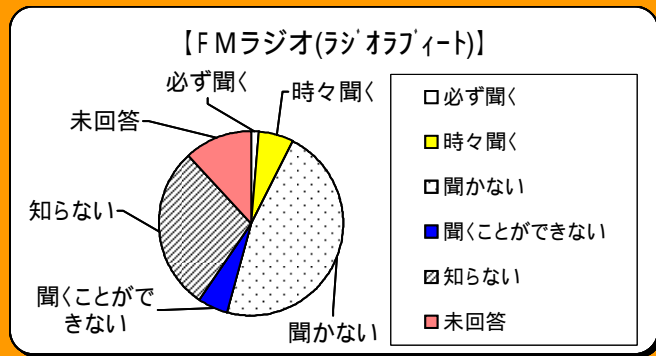
ケーブルテレビ「ひまわりネットワーク」

選択項目	人数	比率
必ず見る	6	2.7%
時々見る	99	44.0%
見ない	63	28.0%
見ることができない	30	13.3%
知らない	6	2.7%
未回答	21	9.3%
計	225	100.0%



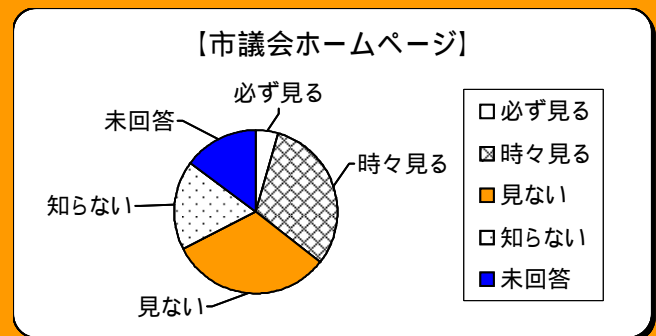
FMラジオ「ラジオブイート」

選択項目	人数	比率
必ず聞く	3	1.3%
時々聞く	14	6.2%
聞かない	105	46.7%
聞くことができない	12	5.3%
知らない	64	28.4%
未回答	27	12.0%
計	225	100.0%



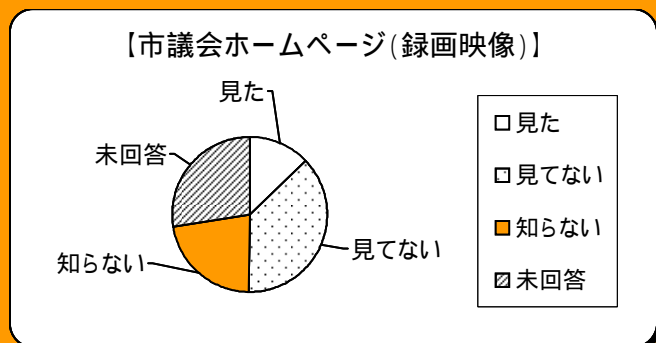
市議会ホームページ

選択項目	人数	比率
必ず見る	10	4.4%
時々見る	70	31.1%
見ない	72	32.0%
知らない	40	17.8%
未回答	33	14.7%
計	225	100.0%



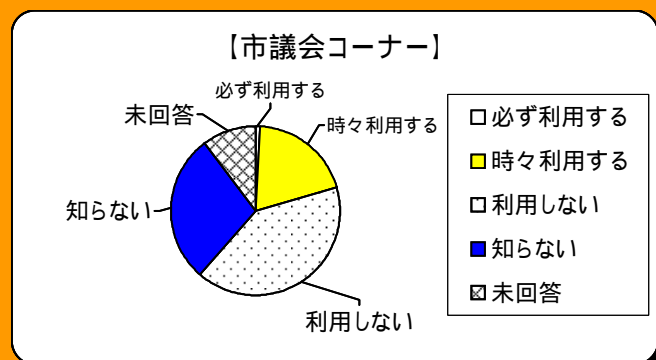
市議会ホームページ(録画映像放映)

選択項目	人数	比率
見た	29	12.9%
見てない	84	37.3%
知らない	50	22.2%
未回答	62	27.6%
計	225	100.0%



市議会コーナー

選択項目	人数	比率
必ず利用する	2	0.9%
時々利用する	44	19.6%
利用しない	92	40.9%
知らない	64	28.4%
未回答	23	10.2%
計	225	100.0%



問9 今後知りたい情報は？(複数回答)

選択項目	人数
議員の報酬や待遇	40
請願や陳情の方法	41
議員の活動	124
本会議や委員会の会議内容	71
議員の行政視察内容	65
議長交際費の支出状況	23
特になし	16
その他	1
未回答	6

その他 ・議員と地域の関係
 ・将来の豊田市をどう計画するか
 ・行政視察内容での具体的報告と今後の取組み計画等

【今後知りたい情報】

