

【令和6年12月定例会アンケート結果】

1 実施議会

令和6年12月定例会

2 実施日

令和6年12月2日（月）一般質問

令和6年12月3日（火）一般質問

令和6年12月4日（水）一般質問

3 実施方法

対象：傍聴者

配付と回収：紙での回答…受付時にアンケート用紙を渡し、記入、帰る際に回収。

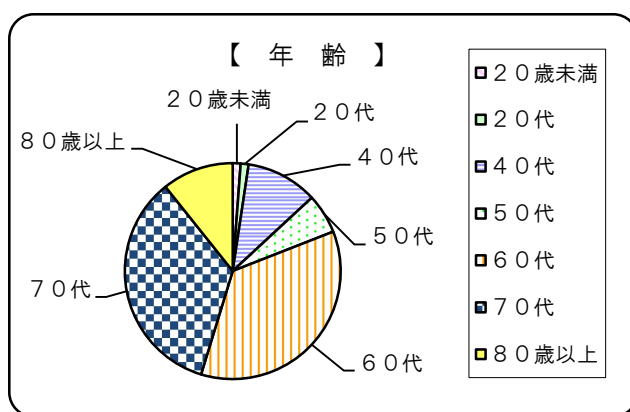
オンライン回答…受付時にアンケート用紙を渡し、用紙記載のQRコードを読み取り、回答を送信（受付期間：12月2日（月）～5日（木））。

4 アンケート数及び結果

月日	傍聴者数	回収件数			回収率
		紙	オンライン	計	
12月2日（月）	47	22	6	28	59.6%
12月3日（火）	31	18	3	21	67.7%
12月4日（水）	64	33	2	35	54.7%
計	142	73	11	84	59.2%

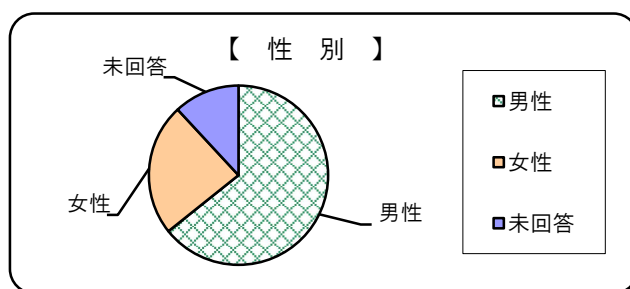
問1-1 あなたの年齢は？

選択項目	人数	比率
20歳未満	1	1.2%
20代	1	1.2%
30代	0	0.0%
40代	9	10.7%
50代	5	6.0%
60代	30	35.7%
70代	29	34.5%
80歳以上	9	10.7%
未回答	0	0.0%
計	84	100.0%



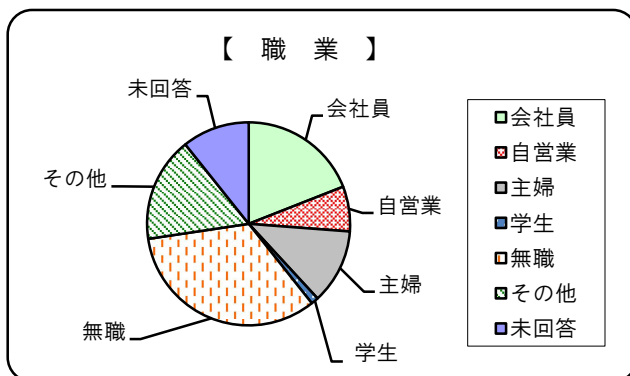
問1-2 あなたの性別は？

選択項目	人数	比率
男性	54	64.3%
女性	20	23.8%
その他	0	0.0%
未回答	10	11.9%
計	84	100.0%



問1-3 あなたの職業は？

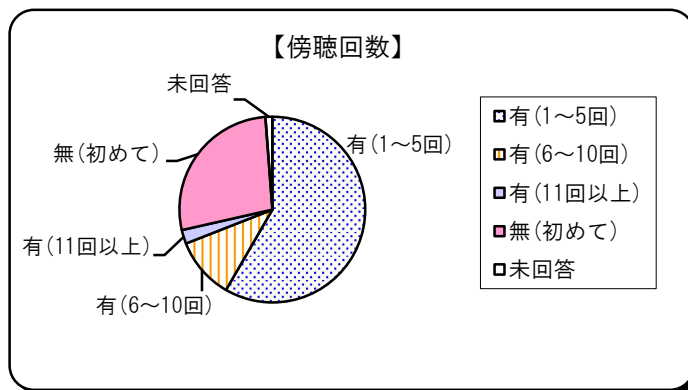
選択項目	人数	比率
会社員	16	19.0%
自営業	6	7.1%
主婦	10	11.9%
学生	1	1.2%
無職	28	33.3%
その他	14	16.7%
未回答	9	10.7%
計	84	100.0%



※その他・・・農業、パートなど

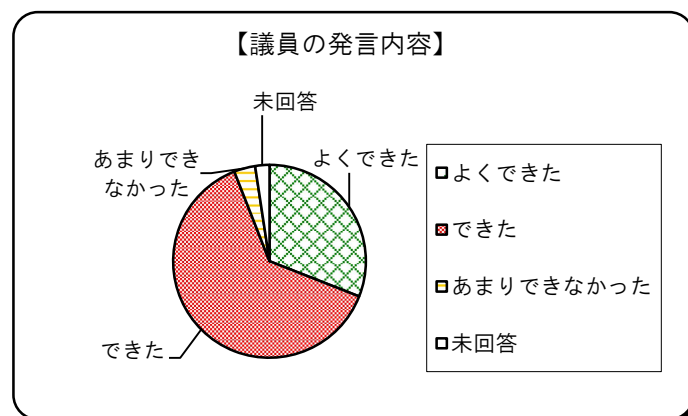
問2 議会を傍聴したことは？

選択項目	人数	比率
有(1~5回)	49	58.3%
有(6~10回)	9	10.7%
有(11回以上)	2	2.4%
無(初めて)	23	27.4%
未回答	1	1.2%
計	84	100.0%



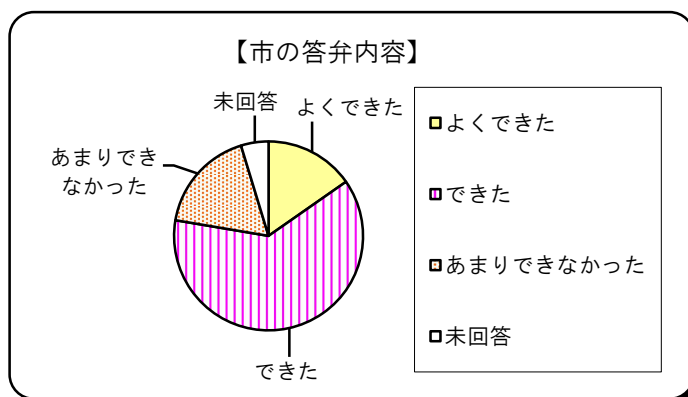
問3 議員の発言内容に対する理解度は？

選択項目	人数	比率
よくできた	26	31.0%
できた	53	63.1%
あまりできなかった	3	3.6%
できなかった	0	0.0%
未回答	2	2.4%
計	84	100.0%



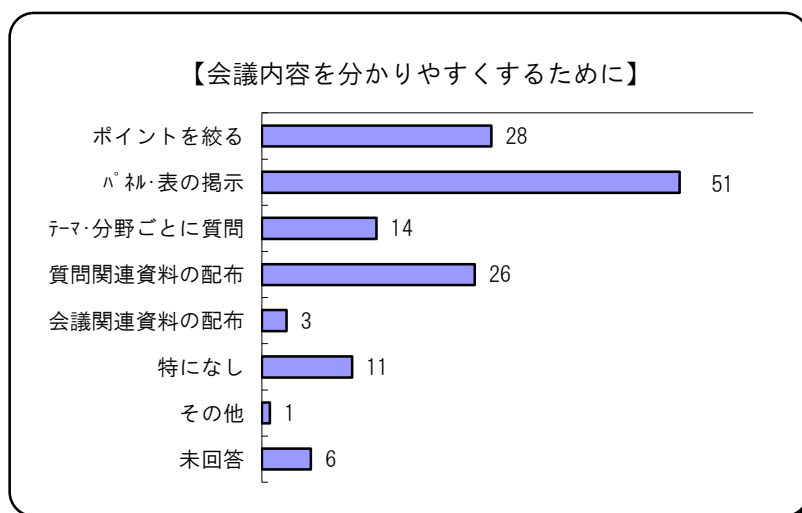
問4 市の答弁内容に対する理解度は？

選択項目	人数	比率
よくできた	13	15.3%
できた	53	62.4%
あまりできなかった	15	17.6%
できなかった	0	0.0%
未回答	4	4.7%
計	85	100.0%



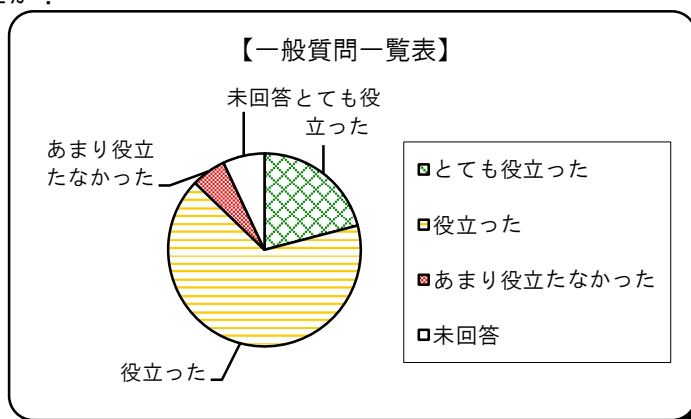
問5 会議内容を分かりやすくするためには？（複数回答）

選択項目	回答数
ポイントを絞る	28
パル・表の掲示	51
テーマ・分野ごとに質問	14
質問関連資料の配布	26
会議関連資料の配布	3
特になし	11
その他	1
未回答	6
計	140



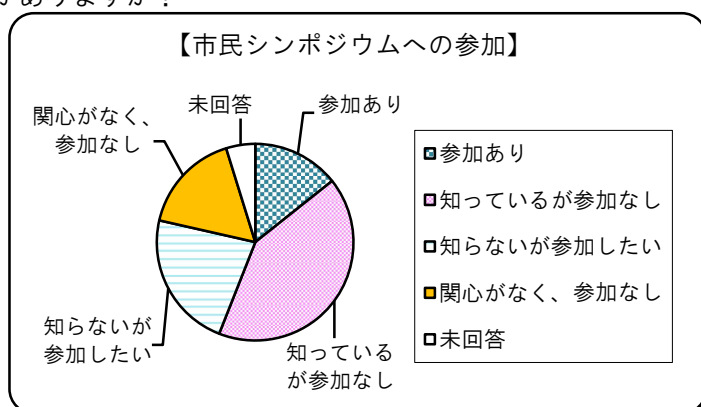
問6-1 一般質問一覧表は役立ちましたか？

選択項目	人数	比率
とても役立った	18	20.9%
役立った	57	66.3%
あまり役立たなかった	5	5.8%
役立たなかった	0	0.0%
未回答	6	7.0%
計	86	100.0%



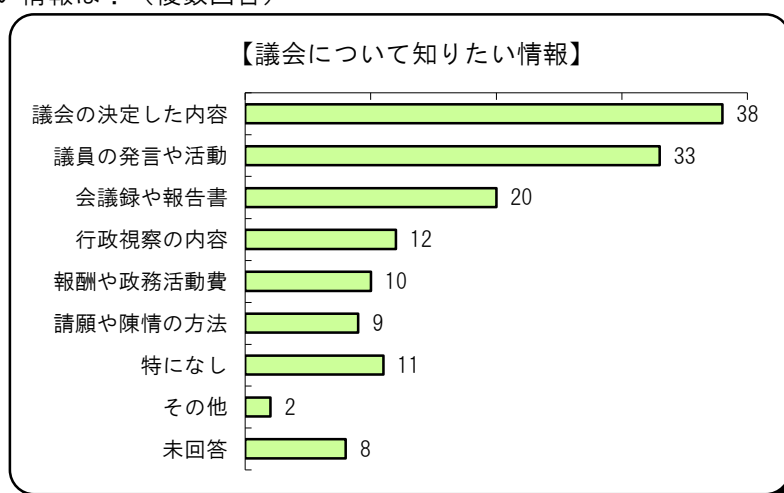
問7 市民シンポジウムに参加したことがありますか？

選択項目	人数	比率
参加あり	12	14.3%
知っているが参加なし	35	41.7%
知らないが参加したい	19	22.6%
関心がなく、参加なし	14	16.7%
未回答	4	4.8%
計	84	100.0%



問8 今後、議会について知りたい情報は？（複数回答）

選択項目	回答数
議会の決定した内容	38
議員の発言や活動	33
会議録や報告書	20
行政視察の内容	12
報酬や政務活動費	10
請願や陳情の方法	9
特になし	11
その他	2
未回答	8
計	143



問9 こんなことご存知でしたか？（複数回答）

選択項目	回答数	周知率
議会だより	63	75.0%
ホームページ	32	38.1%
生中継	34	40.5%
再放送	21	25.0%
会議録	5	6.0%
特になし	4	4.8%
その他	0	0.0%
未回答	7	8.3%
計	166	—

