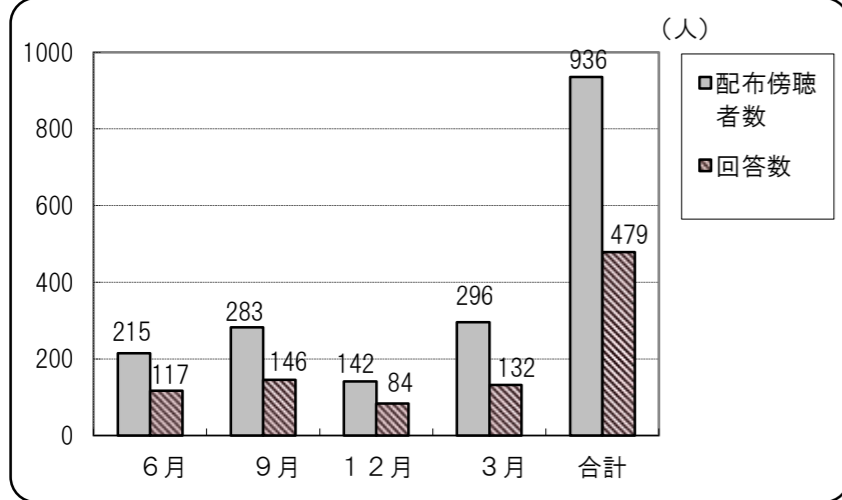


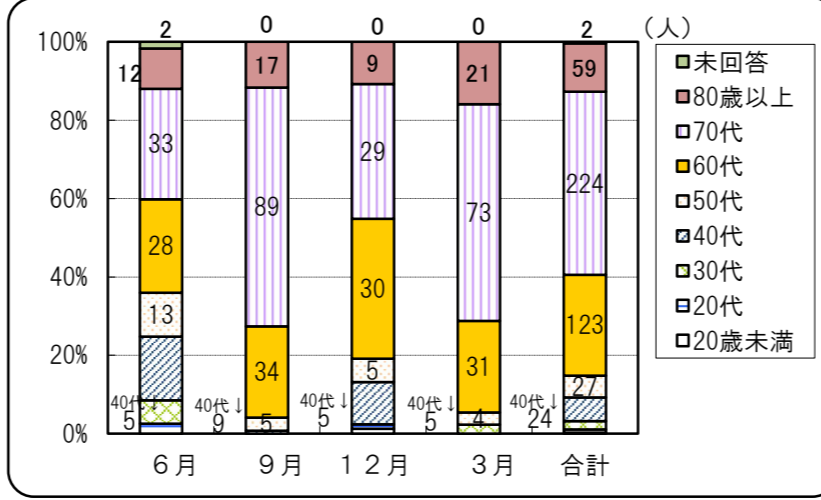
【令和6年6月から令和7年3月までの定例会に関する傍聴アンケートの結果について】

● アンケート配布傍聴者数と回答数



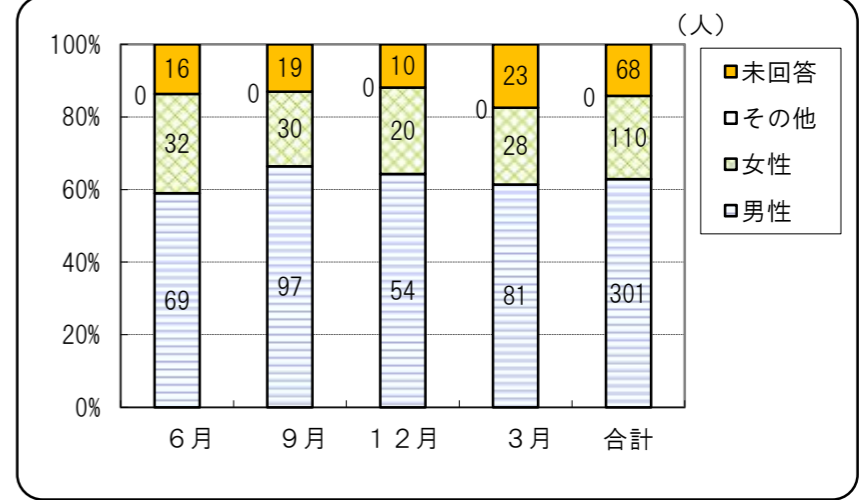
※配布傍聴者数 +70人 (前年度比 約8%増↑)
 ※アンケート平均回答率→約51% (↑)

1-1 アンケート回答者の年齢



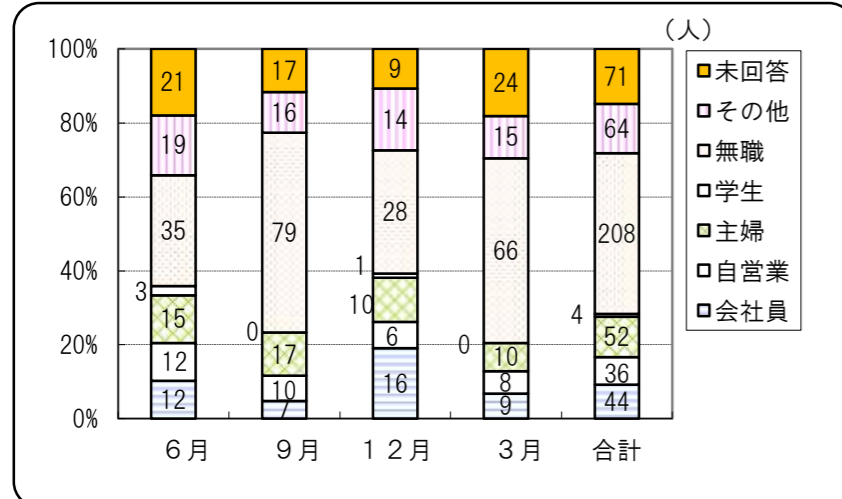
※回答者の内、60歳以上が約85% (↓)

1-2 アンケート回答者の性別



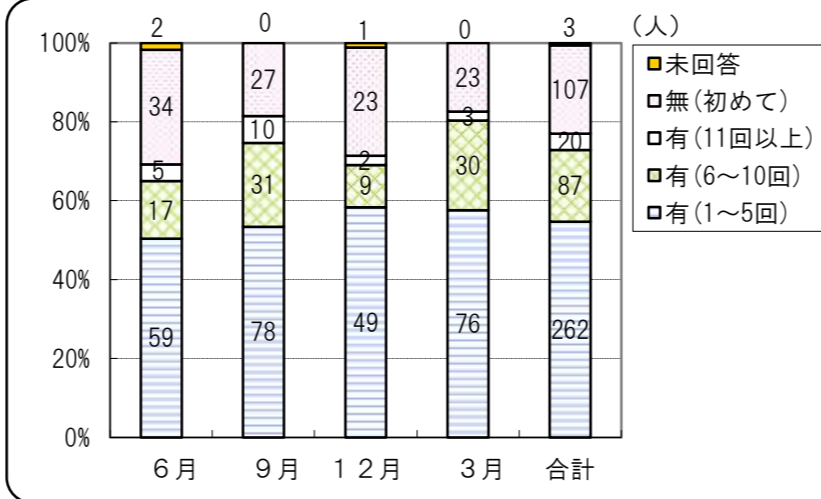
※男性割合⇒約73% (↓) 女性割合⇒約27% (↑)

1-3 アンケート回答者の職業



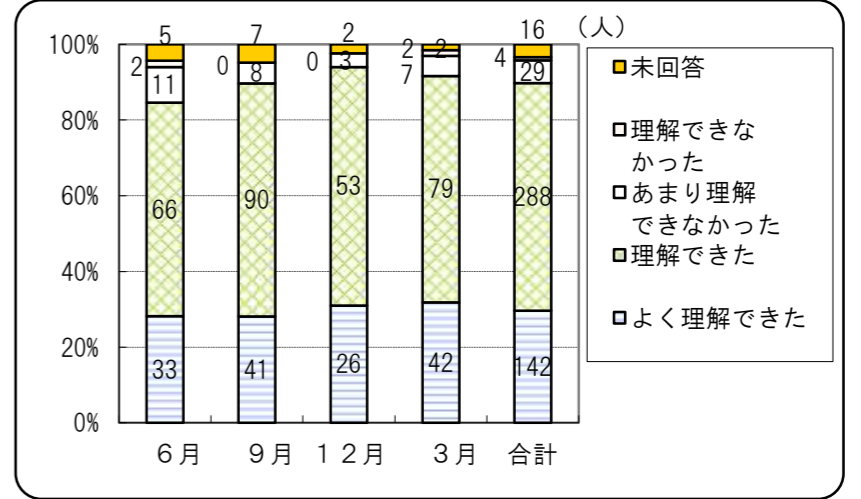
※「その他」の内容⇒農業、パートなど

2 アンケート回答者の傍聴回数



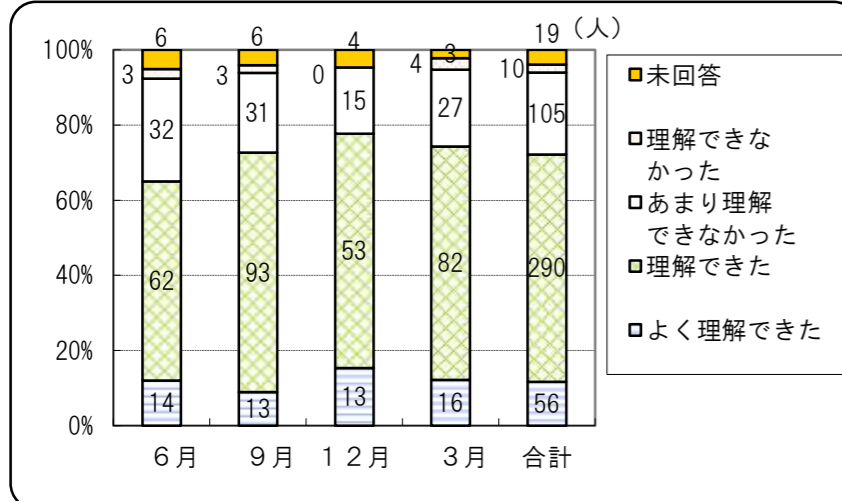
※傍聴回数2回以上の割合⇒約77% (↑)

3 議員の質問内容に対する理解度



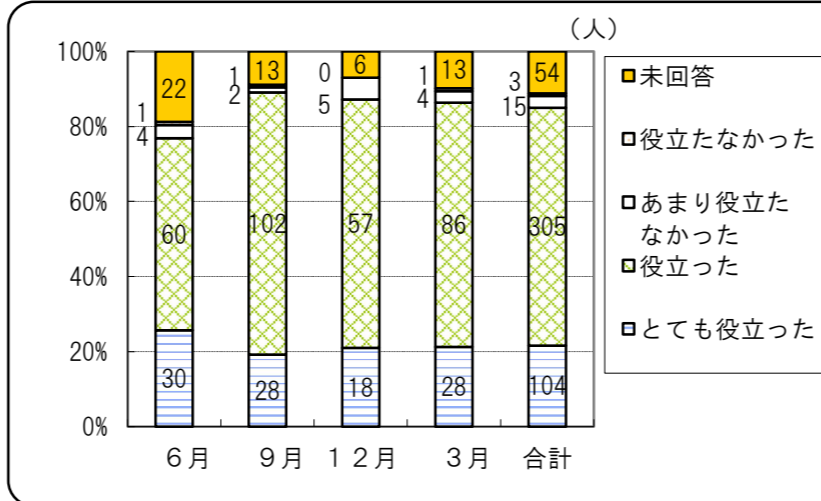
※理解が得られた割合⇒約90% (↑)

4 市の答弁内容に対する理解度



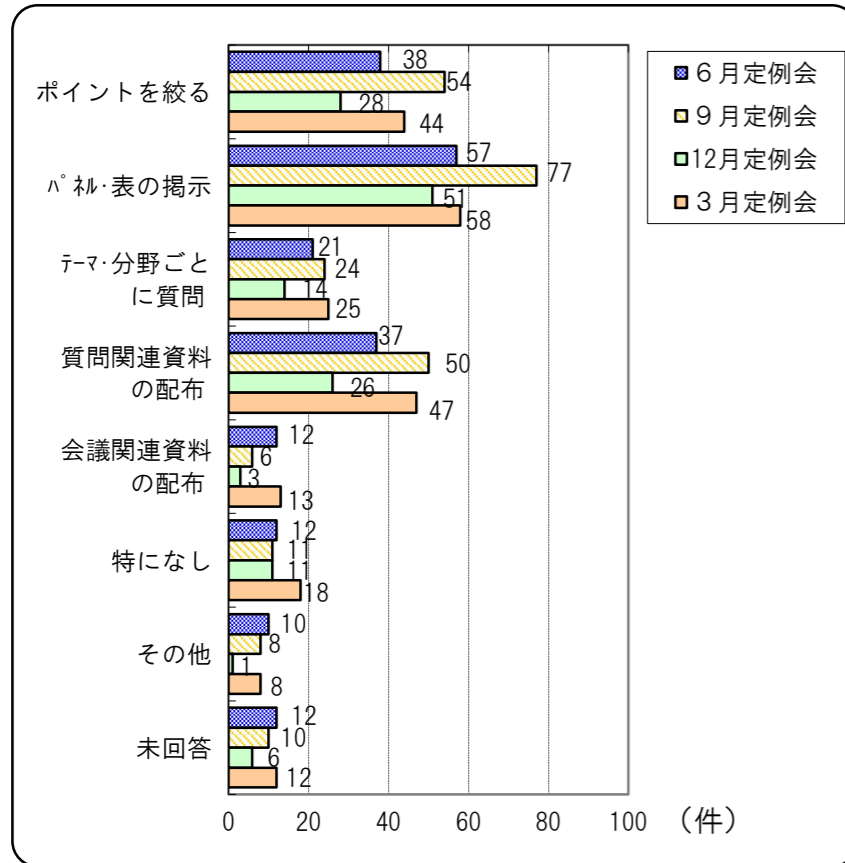
※理解が得られた割合⇒約72% (↓)

6 一般質問一覧表の満足度



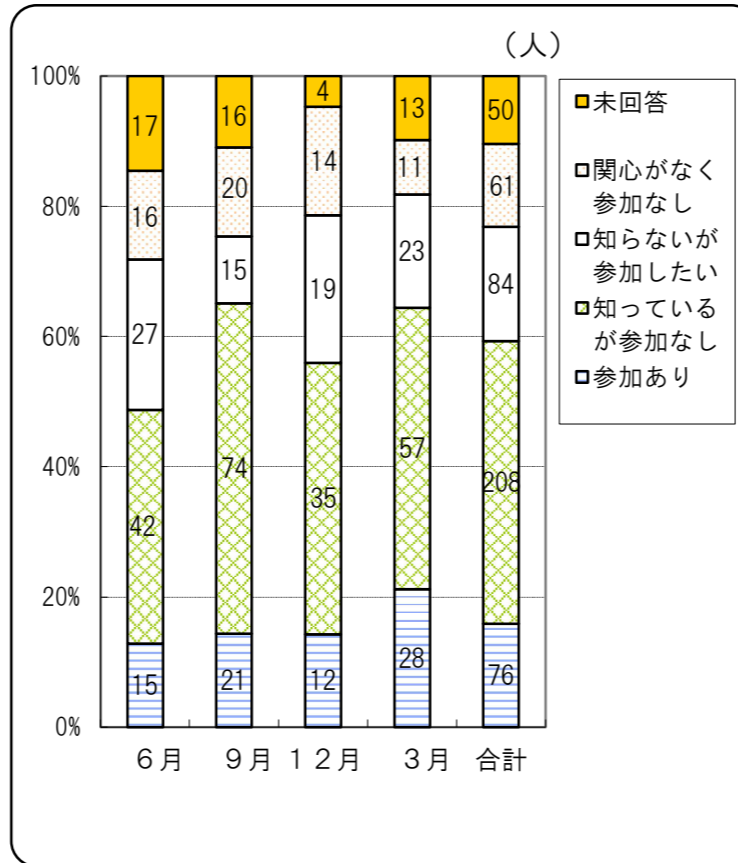
※役に立ったと回答した割合⇒約85% (↓)

5 会議を分かりやすくするためには（複数回答）



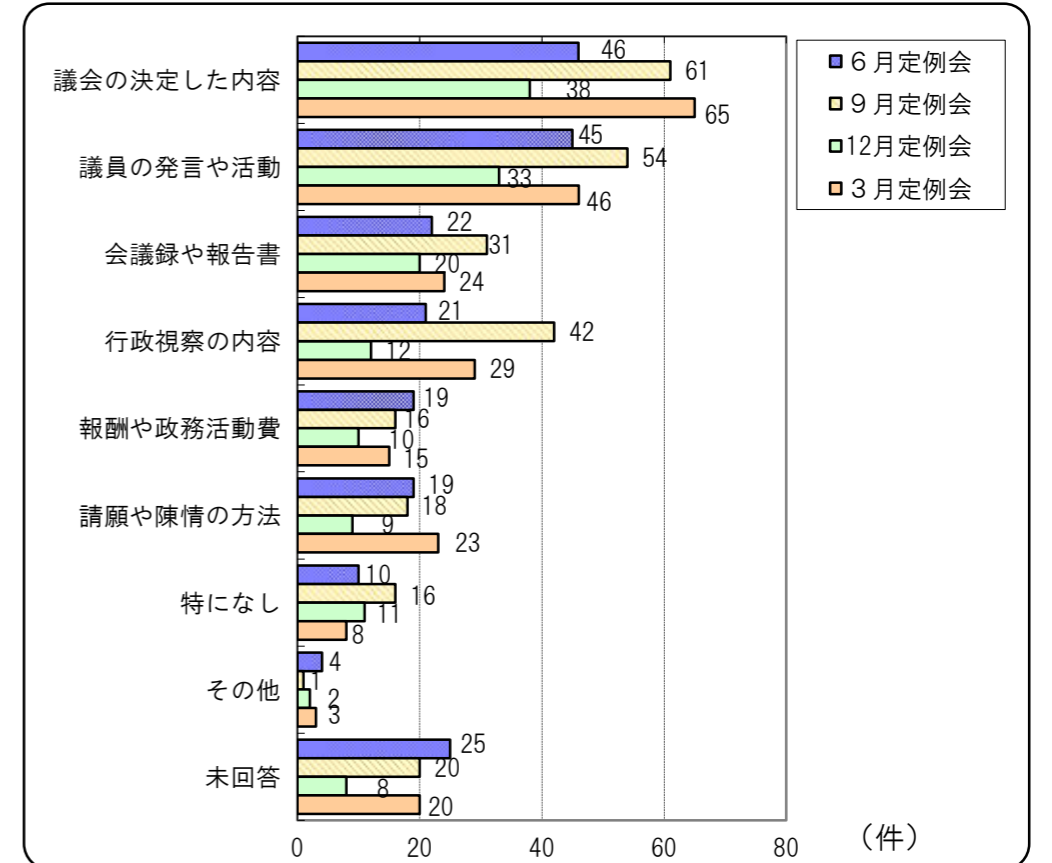
※回答多数順⇒ ①パネル・表の掲示（前年度と同じ）
②ポイントを絞る（↑）
③質問関連資料の配布（↓）

7 シンポジウムへの参加



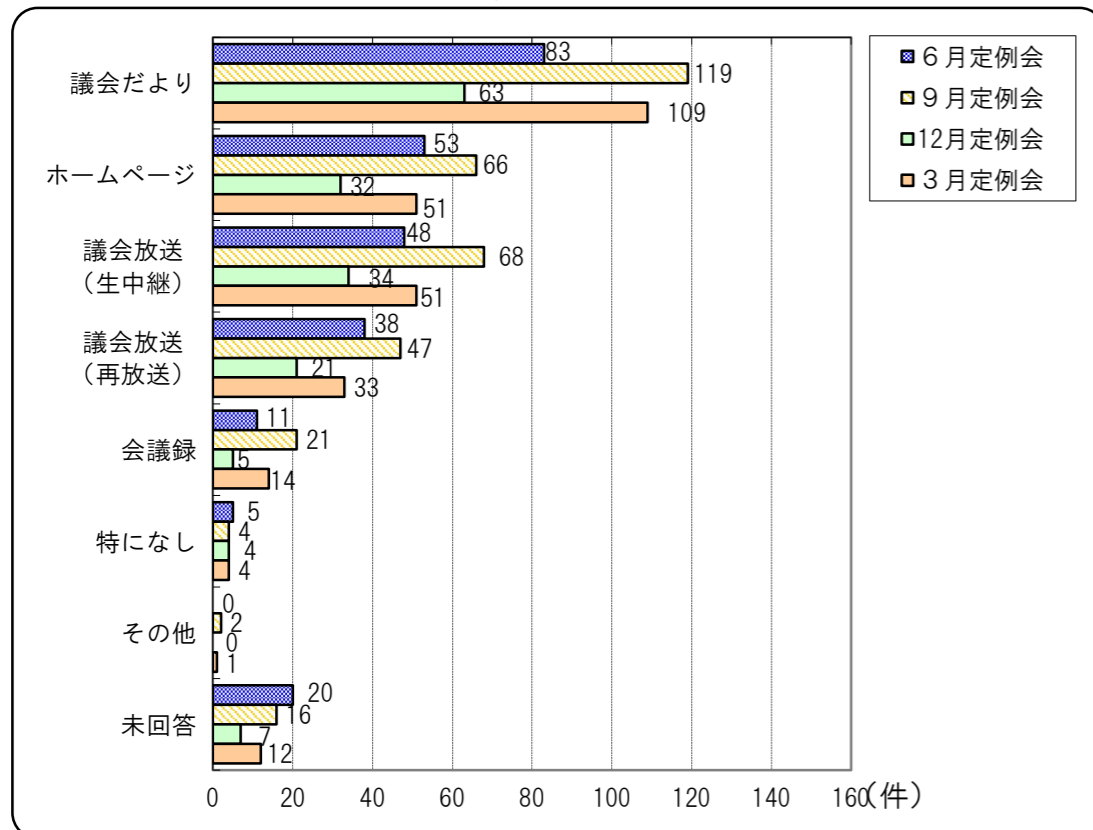
※参加ありの割合⇒約16%（↑）

8 議会について知りたい情報は？（複数回答）



※回答多数順⇒ ①議会の決定した内容（前年度と同じ）
②議員の発言や活動（前年度と同じ）
③行政視察の内容（前年度と同じ）

9 こんなことご存知でしたか？（複数回答）



※回答多数順⇒ ①議会だより（前年度と同じ）
②ホームページ（前年度と同じ）
③議会放送（生中継）（前年度と同じ）

10 その他自由記入欄の内容について（概要）

【感想】

- ・ 議会を傍聴できてよかった。今後も傍聴しに来たい。
- ・ かなり質問の内容が濃い。

【質問及び答弁に対する意見】

- ・ プロジェクター等を活用した資料が欲しい。一般市民が理解できる工夫が必要。
- ・ 一般質問に至る経緯や意図、背景が詳しく説明があれば、もっと興味を注がれる。
- ・ また答弁についても豊田市の現状やあるべき姿を踏まえ具体的な説明がほしい。
- ・ 質問・答弁はペーパーを凝視する事なく前を向いて行ってほしい。

【その他の意見】

- ・ 傍聴席で議員の質問や市長・執行部の答弁の声が聞き取りにくい。
- ・ 音響機器の改良、傍聴席用のスピーカーの設置等改善してほしい。
- ・ 正面に画面があるが、残時間ではなく質問内容の主旨やデータをわかりやすく表示するとよい。
- ・ 居眠りしている議員がいた。
- ・ ここでのやりとりの結果、誰が何をいつまでにやろうとしているのか知りたい。