

【令和8年3月定例会アンケート結果】

1 実施議会

令和8年3月定例会

2 実施日

令和8年2月24日（火）代表質問

令和8年2月25日（水）一般質問

令和8年2月26日（木）一般質問

令和8年2月27日（金）一般質問

3 実施方法

対象：傍聴者

配付と回収：紙での回答…受付時にアンケート用紙を渡し、記入、帰る際に回収。

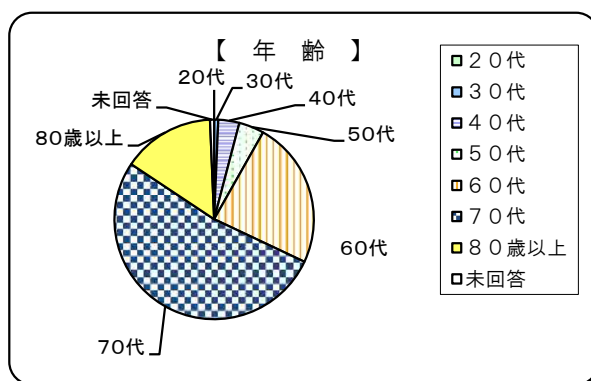
オンライン回答…受付時にアンケート用紙を渡し、用紙記載の二次元コードを読み取り回答を送信（受付期間：2月24日（火）～28日（土））。

4 アンケート数及び結果

月日	傍聴者数	回収件数			回収率
		紙	オンライン	計	
2月24日（火）	95	28	7	35	36.8%
2月25日（水）	100	50	3	53	53.0%
2月26日（木）	71	38	3	41	57.7%
2月27日（金）	33	17	1	18	54.5%
計	299	133	14	147	49.2%

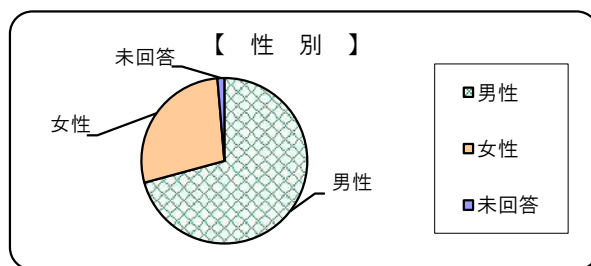
問1-1 あなたの年齢は？

選択項目	人数	比率
20歳未満	0	0.0%
20代	0	0.0%
30代	1	0.7%
40代	5	3.4%
50代	6	4.1%
60代	35	23.8%
70代	77	52.4%
80歳以上	22	15.0%
未回答	1	0.7%
計	147	100.0%



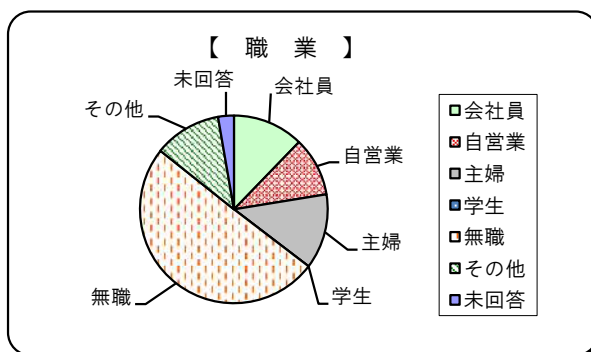
問1-2 あなたの性別は？

選択項目	人数	比率
男性	104	70.7%
女性	41	27.9%
その他	0	0.0%
未回答	2	1.4%
計	147	100.0%



問1-3 あなたの職業は？

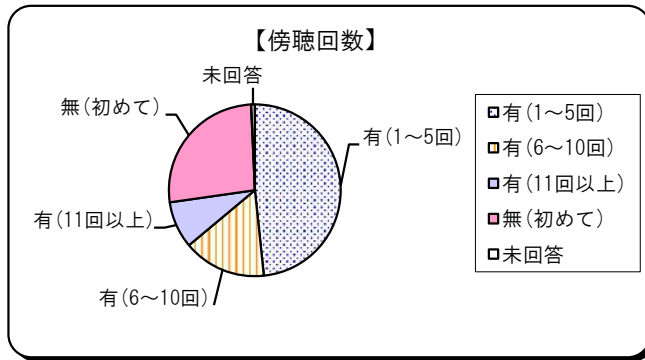
選択項目	人数	比率
会社員	18	12.2%
自営業	15	10.2%
主婦	19	12.9%
学生	0	0.0%
無職	74	50.3%
その他	17	11.6%
未回答	4	2.7%
計	147	100.0%



※その他・・・パートなど

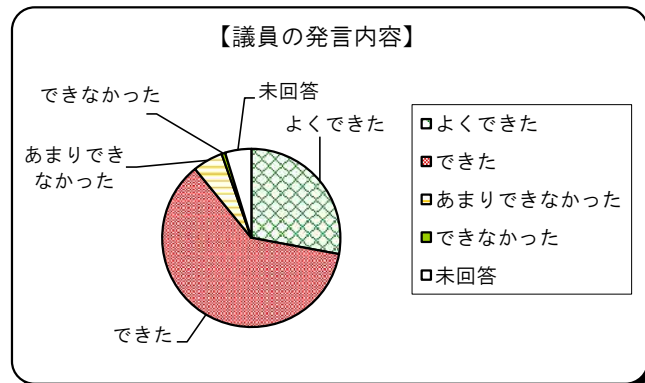
問2 議会を傍聴したことは？

選択項目	人数	比率
有(1~5回)	71	48.3%
有(6~10回)	23	15.6%
有(11回以上)	13	8.8%
無(初めて)	39	26.5%
未回答	1	0.7%
計	147	100.0%



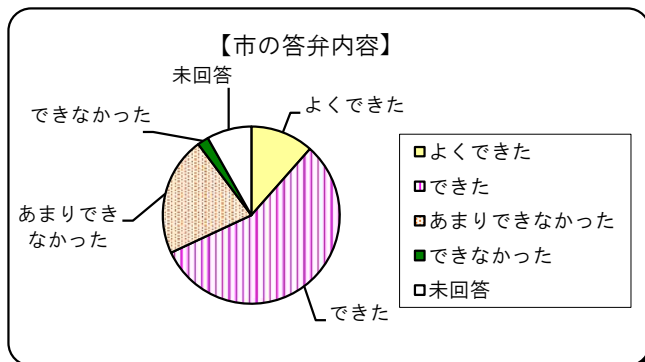
問3 議員の発言内容に対する理解度は？

選択項目	人数	比率
よくできた	41	27.9%
できた	90	61.2%
あまりできなかった	8	5.4%
できなかった	1	0.7%
未回答	7	4.8%
計	147	100.0%



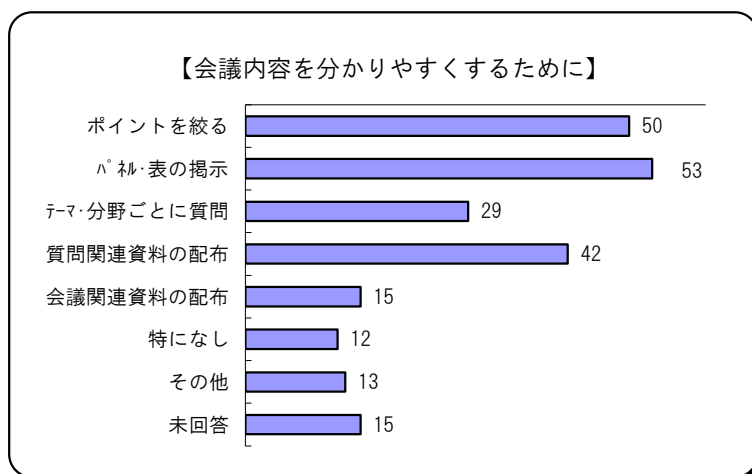
問4 市の答弁内容に対する理解度は？

選択項目	人数	比率
よくできた	17	11.6%
できた	83	56.5%
あまりできなかった	32	21.8%
できなかった	3	2.0%
未回答	12	8.2%
計	147	100.0%



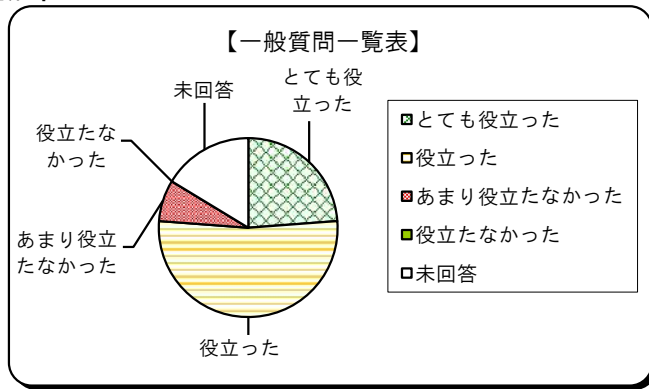
問5 会議内容を分かりやすくするためには？（複数回答）

選択項目	回答数
ポイントを絞る	50
パル・表の掲示	53
テーマ・分野ごとに質問	29
質問関連資料の配布	42
会議関連資料の配布	15
特になし	12
その他	13
未回答	15
計	229



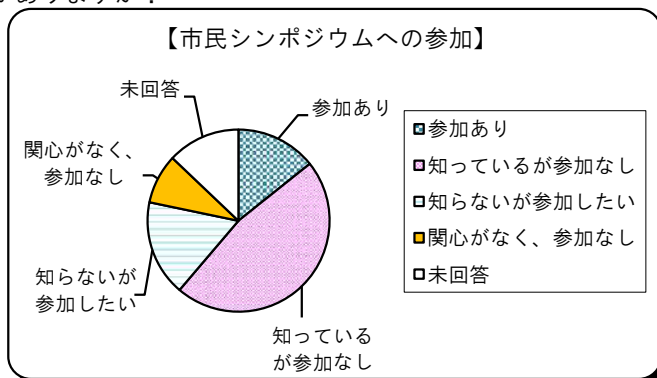
問6-1 一般質問一覧表は役立ちましたか？

選択項目	人数	比率
とても役立った	35	23.8%
役立った	77	52.4%
あまり役立たなかった	11	7.5%
役立たなかった	0	0.0%
未回答	24	16.3%
計	147	100.0%



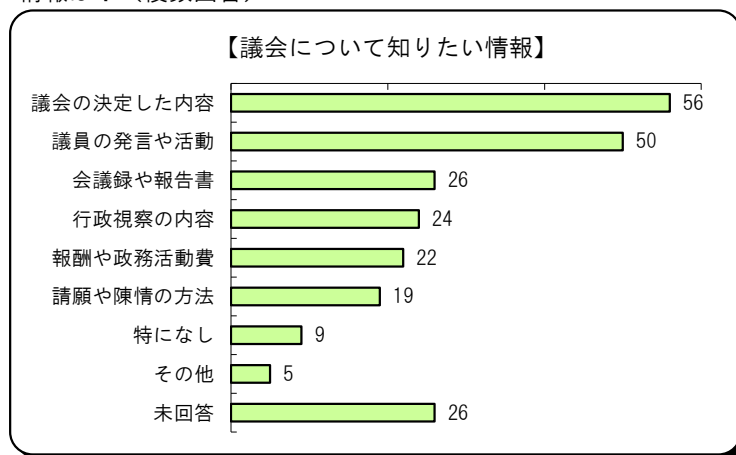
問7 市民シンポジウムに参加したことがありますか？

選択項目	人数	比率
参加あり	21	14.3%
知っているが参加なし	69	46.9%
知らないが参加したい	25	17.0%
関心がなく、参加なし	13	8.8%
未回答	19	12.9%
計	147	100.0%



問8 今後、議会について知りたい情報は？（複数回答）

選択項目	回答数
議会の決定した内容	56
議員の発言や活動	50
会議録や報告書	26
行政視察の内容	24
報酬や政務活動費	22
請願や陳情の方法	19
特になし	9
その他	5
未回答	26
計	237



問9 こんなことご存知でしたか？（複数回答）

選択項目	回答数	周知率
議会だより	114	77.6%
ホームページ	46	31.3%
生中継	51	34.7%
再放送	33	22.4%
会議録	15	10.2%
特になし	7	4.8%
その他	4	2.7%
未回答	20	13.6%
計	290	—

